

佐賀県感染症発生動向調査週報

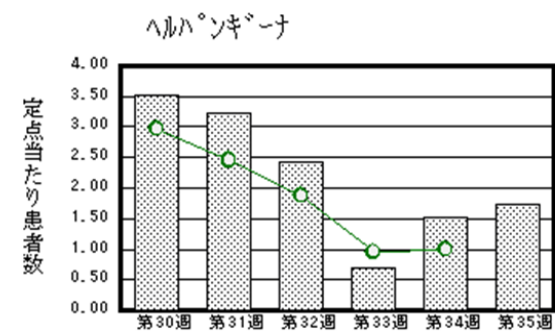
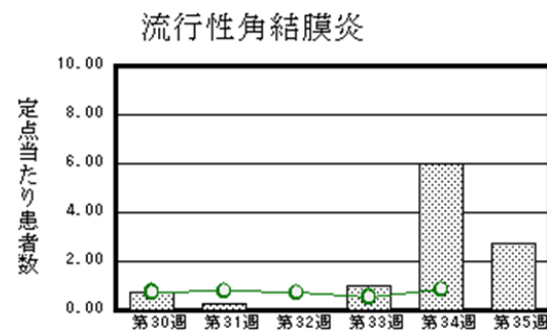
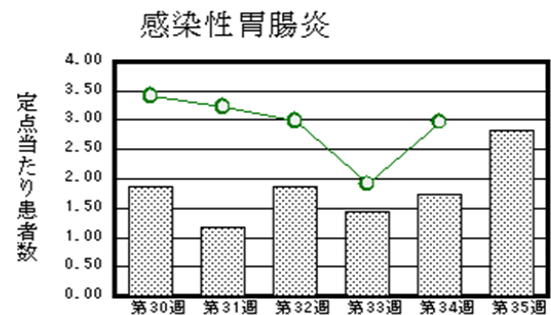
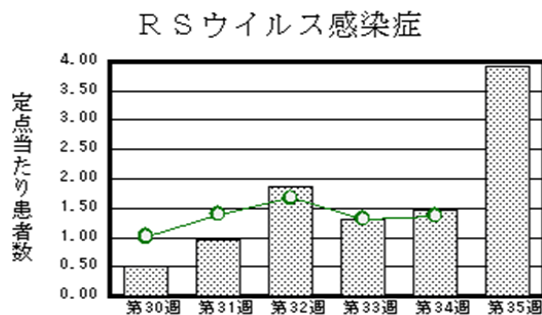
2019年第35週 2019年8月26日(月)～9月1日(日)

<https://www.kansen.pref.saga.jp>

佐賀県感染症情報センター

◆注目疾患の動向

- 【報告数の多い疾患】①RSウイルス感染症(90名) ②感染性胃腸炎(65名) ③ヘルパンギーナ(40名)
 ④手足口病(32名) ⑤伝染性紅斑(25名)
- 【腸管出血性大腸菌感染症】2件2名(O26:1名、O91:1名)の報告がありました。手洗いや食材の十分な加熱等を心がけ、感染予防に努めましょう。
- 【流行性角結膜炎】患者報告数は減少(24名→11名)し、定点あたりの患者報告数は2.75となりました。唐津保健福祉事務所管内からの報告が多い状況です。原因となるウイルスは感染力が強いので、他人との接触を避けこまめな手洗いや、手指消毒により感染予防に努めましょう。



◎棒グラフは佐賀県、折れ線グラフは全国の数値を表しています。

※各疾患の動向グラフについては佐賀県感染症情報センターのホームページを御覧ください。

<https://www.kansen.pref.saga.jp>

◆全国版感染症週報(IDWR)

2019年第33週号(8月12日～8月18日)の要点

・ 発生動向総覧	<第33週> 手足口病の定点当たり報告数は3週連続で減少した/その他最新動向
・ 注目すべき感染症	<今週は該当記事はありません>
・ 感染症関連情報	病原体情報/海外感染症情報/その他
・ 速報	<今週は該当記事はありません>
・ 読者のコーナー	<今週は該当記事はありません>

※詳細は国立感染症研究所感染症疫学センターのホームページを御覧ください。

<https://www.nih.go.jp/niid/ja/from-idsc.html>

◆全数届出の感染症(佐賀県)

別紙参照

◆佐賀県感染症発生動向調査

〔定点報告:五類感染症(週報分)〕

2019年第**35**週 2019年8月26日(月)～9月1日(日)

定点種別 (定点数)	病名	管轄保健福祉 事務所						計	前週	全国 (第34週)
		佐賀中部	鳥栖	唐津	伊万里	杵藤				
インフルエンザ (39)	インフルエンザ (鳥インフルエンザを除く)		2 0.40		1 0.20		3 0.08	6 0.15	1,157 0.24	
小児科 (23)	RSウイルス感染症	8 1.00	22 7.33	29 7.25	19 6.33	12 2.40	90 3.91	34 1.48	4,290 1.37	
	咽頭結膜熱	2 0.25	4 1.33	1 0.25	7 2.33	1 0.20	15 0.65	23 1.00	1,300 0.41	
	A群溶血性レンサ球菌咽頭炎	6 0.75	3 1.00	3 0.75	1 0.33	9 1.80	22 0.96	27 1.17	3,425 1.09	
	感染性胃腸炎	23 2.88	15 5.00	2 0.50	9 3.00	16 3.20	65 2.83	40 1.74	9,324 2.97	
	水痘	3 0.38			1 0.33	1 0.20	5 0.22	6 0.26	754 0.24	
	手足口病	4 0.50	13 4.33	9 2.25		6 1.20	32 1.39	11 0.48	8,612 2.75	
	伝染性紅斑	6 0.75	3 1.00	6 1.50	2 0.67	8 1.60	25 1.09	18 0.78	1,975 0.63	
	突発性発しん	3 0.38	5 1.67	3 0.75	4 1.33	1 0.20	16 0.70	20 0.87	1,431 0.46	
	ヘルパンギーナ	6 0.75	5 1.67		12 4.00	17 3.40	40 1.74	35 1.52	3,124 1.00	
	流行性耳下腺炎					1 0.20	1 0.04	2 0.09	270 0.09	
眼科 (4)	急性出血性結膜炎								6 0.01	
	流行性角結膜炎			11 11.00			11 2.75	24 6.00	581 0.84	
基幹 (6)	細菌性髄膜炎	1 0.50					1 0.17	1 0.17	8 0.02	
	無菌性髄膜炎							2 0.33	30 0.06	
	マイコプラズマ肺炎								109 0.23	
	クラミジア肺炎 (オウム病を除く)									
	感染性胃腸炎 (ロタウイルスに限る)								4 0.01	

※細字は定点当たり患者数

◆佐賀県感染症発生動向調査(定点報告:五類感染症)

2019年第35週 2019年8月26日(月)～9月1日(日)

インフルエンザ 定点	インフルエ ンザ(鳥イ ンフルエン ザを除く)	小児科 定点	RSウイル ス感染症	咽頭結膜 熱	A群溶血 性レンサ 球菌咽頭 炎	感染性胃 腸炎	水痘	手足口病	伝染性紅 斑	突発性発 しん	ヘルパン ギーナ	流行性耳 下腺炎	眼科・基幹 定点	急性出血 性結膜炎	流行性角 結膜炎	細菌性髄 膜炎	無菌性髄 膜炎	マイコプ ラズマ肺 炎	クラミジア 肺炎(オ ウム病を 除く)	感染性 胃腸炎 (ロタウイルス に限る)	
0～5ヶ月		0～5ヶ月	5										0～5ヶ月								
6～11ヶ月		6～11ヶ月	16			6	1	3		5	6		6～11ヶ月								
1歳		1歳	42	2	1	9	1	13	1	11	14		1歳		1						
2歳		2歳	17	6	2	15		5	1		5		2歳								
3歳		3歳	6	1	6	11		6	6		7		3歳		1						
4歳		4歳	4	1	2	4	1	4	6				4歳		1						
5歳		5歳		3	2	3	1		4		4	1	5歳								
6歳		6歳			3	1			2		3		6歳								
7歳		7歳		1	3	1			1		1		7歳		2						
8歳		8歳		1	1	3	1		3				8歳								
9歳		9歳			1	2							9歳								
10歳～14歳	1	10歳～14歳			1	6			1				10歳～14歳								
15歳～19歳		15歳～19歳				1							15歳～19歳		2						
20歳～29歳		20歳以上				3		1					20歳～29歳								
30歳～39歳													30歳～39歳		2						
40歳～49歳	2												40歳～49歳								
50歳～59歳													50歳～59歳								
60歳～69歳													60歳～69歳		2	1					
70歳～79歳													70歳以上								
80歳以上																					
合計	3	合計	90	15	22	65	5	32	25	16	40	1	合計		11	1					
前期計	6	前期計	34	23	27	40	6	11	18	20	35	2	前期計		24	1	2				
当期間/前	0.50	当期間/前	2.65	0.65	0.81	1.63	0.83	2.91	1.39	0.8	1.14	0.5	当期間/前	***	0.46	1		***	***	***	
増減数	-3	増減数	56	-8	-5	25	-1	21	7	-4	5	-1	増減数		-13		-2				

***は前期計が"0"のとき

佐賀県感染症発生動向調査週報

https://www.kansen.pref.saga.jp

佐賀県感染症情報センター

◆全数届出の感染症(佐賀県)

2019年第**35**週 2019年8月26日(月)～9月1日(日)

疾病名	結核 (二類感染症)		
患者 (管轄保健福祉事務所)	2名*1:40歳代男性1名 80歳代男性1名 (佐賀中部)	1名:80歳代女性 (鳥栖)	1名:60歳代男性 (伊万里)
感染原因・感染経路	不明		
無症状病原体保有者	1名		
2019年届出累計	100名(今週5名)		
2018年	同期累計	73名	
	届出累計	111名	

*1 届出の患者間に関連性はありません。

疾病名	腸管出血性大腸菌感染症 (三類感染症)		百日咳 (五類感染症)
	O26	O91	
患者	/	/	3名*3:小学生低学年女児1名 小学生高学年男児2名
感染原因・感染経路	接触感染	不明	家族内感染
無症状病原体保有者	1名*2	1名	/
2019年届出累計	80名(今週2名)		76名(今週3名)
2018年	同期累計	11名	
	届出累計	16名	

*2 8月12日に公表した集団発生事例です。

*3 届出のあった小学生低学年女児1名と小学生高学年男児1名は同居家族です。残りの小学生高学年男児1名は関連性はありません。