

佐賀県感染症発生動向調査週報

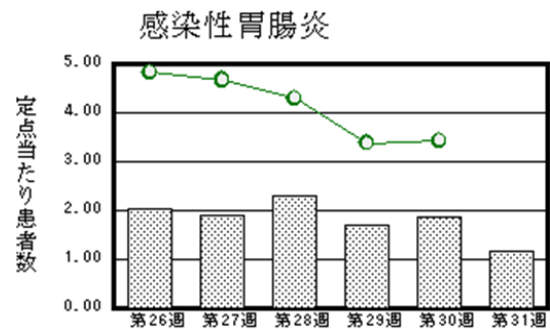
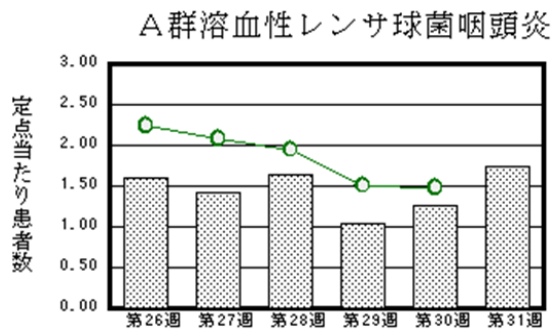
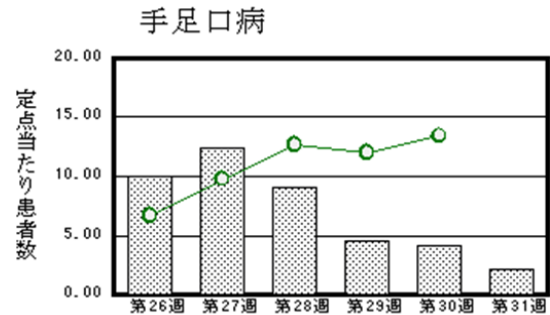
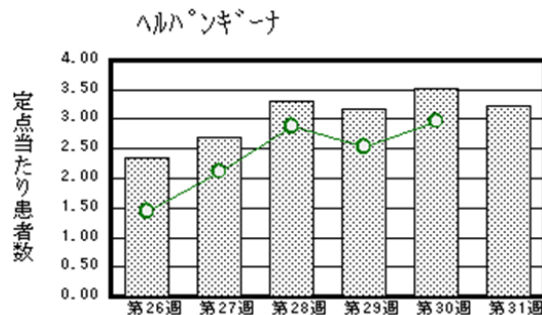
2019年第31週 2019年7月29日(月)～8月4日(日)

<https://www.kansen.pref.saga.jp>

佐賀県感染症情報センター

◆注目疾患の動向

- 【報告数の多い疾患】①ヘルパンギーナ(74名)②手足口病(50名)③A群溶血性レンサ球菌咽頭炎(40名)④感染性胃腸炎(27名)⑤突発性発しん(25名)
- 【腸管出血性大腸菌感染症】1件2名(O157)の報告がありました。手洗いや食材の十分な加熱等を心がけ、感染予防に努めましょう。
- 【手足口病】患者報告数は減少(95名→50名)し、定点当たりの患者報告数は2.17となりました。流行発生警報は継続中です。タオルの共用を避け、手洗いの励行で感染予防に努めましょう。



◎棒グラフは佐賀県、折れ線グラフは全国の数値を表しています。

※各疾患の動向グラフについては佐賀県感染症情報センターのホームページを御覧ください。

<https://www.kansen.pref.saga.jp>

◆全国版感染症週報 (IDWR)

2019年第29週号(7月15日～7月21日)の要点

・ 発生動向総覧	<第29週> 伝染性紅斑の定点当たり報告数は横ばいであったが、過去5年間の同時期と比較してやや多い/その他最新動向
・ 注目すべき感染症	<手足口病> 第19週以降定点当たり報告数は継続して増加したが、第29週には定点当たり報告数は12.01となり、第28週と比較し微減した
・ 感染症関連情報	病原体情報(速報記事)/海外感染症情報/その他
・ 速報	<今週は該当記事はありません>
・ 読者のコーナー	<今週は該当記事はありません>

※詳細は国立感染症研究所感染症疫学センターのホームページを御覧ください。

<https://www.nih.go.jp/niid/ja/from-idsc.html>

◆佐賀県感染症発生動向調査(定点報告:五類感染症)

2019年第31週 2019年7月29日(月)～8月4日(日)

インフルエンザ 定点	インフル エンザ(鳥 インフル エンザを 除く)	小児科 定点	RSウイル ス感染症	咽頭結膜 熱	A群溶血 性レンサ 球菌咽頭 炎	感染性胃 腸炎	水痘	手足口病	伝染性紅 斑	突発性発 しん	ヘルパン ギーナ	流行性耳 下腺炎	眼科・基幹 定点	急性出血 性結膜炎	流行性角 結膜炎	細菌性髄 膜炎	無菌性髄 膜炎	マイコプ ラズマ肺 炎	クラミジア 肺炎(オ ウム病を 除く)	感染性 胃腸炎 (ロタウイルス に限る)	
0～5ヶ月		0～5ヶ月	3								1		0～5ヶ月								
6～11ヶ月		6～11ヶ月	4	3	1	2	1	13		9	5		6～11ヶ月								
1歳		1歳	10	8	4	6	2	16	1	14	20		1歳								
2歳		2歳	2	4	5	5	1	8	1	1	15		2歳								
3歳		3歳	2	4	6	2	1	3		1	15		3歳								
4歳		4歳	1	3	4	2	1	6	3		9		4歳								
5歳		5歳			5	1	3	2	4		3		5歳								
6歳		6歳		1	3	1	1	1	4		4		6歳								
7歳		7歳		1	6	2	1				1		7歳								
8歳		8歳			1	1					1		8歳								
9歳		9歳			1	1							9歳								
10歳～14歳		10歳～14歳			4	3	3		2				10歳～14歳								
15歳～19歳		15歳～19歳				1							15歳～19歳								
20歳～29歳		20歳以上						1					20歳～29歳								
30歳～39歳													30歳～39歳								
40歳～49歳													40歳～49歳								
50歳～59歳													50歳～59歳								
60歳～69歳													60歳～69歳								
70歳～79歳													70歳以上		1						
80歳以上																					
合計		合計	22	24	40	27	14	50	15	25	74		合計		1						
前期計	5	前期計	12	16	29	43	7	95	16	17	81		前期計		3						
当期間/前		当期間/前	1.83	1.5	1.38	0.63	2	0.53	0.94	1.47	0.91	***	当期間/前	***	0.33	***	***	***	***	***	***
増減数	-5	増減数	10	8	11	-16	7	-45	-1	8	-7		増減数		-2						

***は前期計が"0"のとき

佐賀県感染症発生動向調査週報

<https://www.kansen.pref.saga.jp>

佐賀県感染症情報センター

◆全数届出の感染症(佐賀県)

2019年第**31**週 2019年7月29日(月)～8月4日(日)

疾病名	結核 (二類感染症)		
患者 (管轄保健福祉事務所)	2名*1:40歳代女性1名 90歳代女性1名 (佐賀中部)	2名*1:50歳代男性1名 60歳代男性1名 (鳥栖)	1名:80歳代男性 (杵藤)
感染原因・感染経路	飛沫核・飛沫感染1名*2・不明5名		
無症状病原体保有者	1名		
2019年届出累計	87名(今週6名)		
2018年	同期累計	64名	
	届出累計	111名	

*1 届出の各患者間に関連性はありません。

*2 佐賀中部保健福祉事務所から届出のあった40歳代女性の感染原因は飛沫核・飛沫感染です。

疾病名	腸管出血性大腸菌感染症 (三類感染症)	
患者 (管轄保健福祉事務所)	O157 2名*3:幼児男児2名 (唐津)	
感染原因・感染経路	不明	
無症状病原体保有者	0名	
2019年届出累計	34名(今週2名)	
2018年	同期累計	10名
	届出累計	16名

*3 7月13日及び7月16日に公表した集団発生事例です。