

# 佐賀県感染症発生動向調査週報

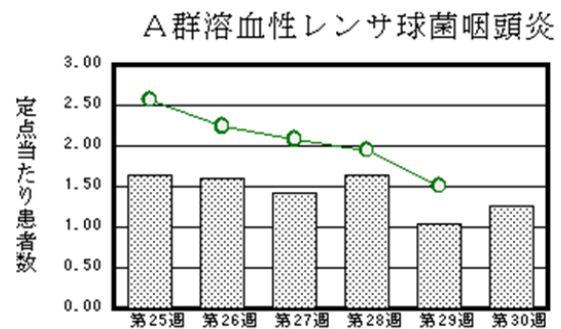
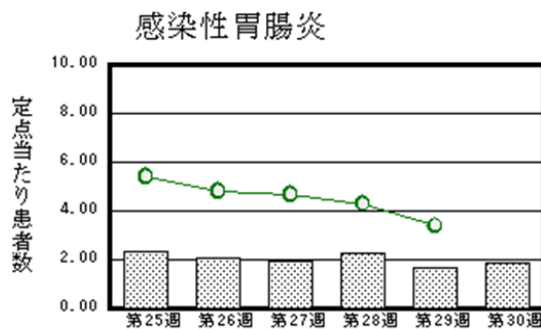
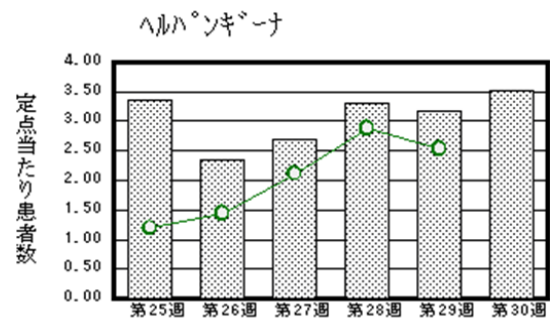
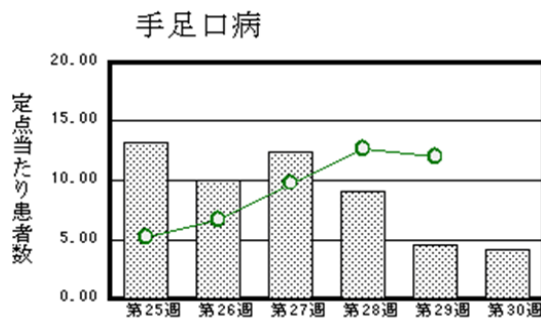
2019年第30週 2019年7月22日(月)～7月28日(日)

<https://www.kansen.pref.saga.jp>

佐賀県感染症情報センター

## ◆注目疾患の動向

- 【報告数の多い疾患】①手足口病(95名) ②ヘルパンギーナ(81名) ③感染性胃腸炎(43名)  
 ④A群溶血性レンサ球菌咽頭炎(29名) ⑤突発性発しん(17名)
- 【腸管出血性大腸菌感染症】2件2名(O26)の報告がありました。手洗いや食材の十分な加熱等を心がけ、感染予防に努めましょう。
- 【手足口病】患者報告数は減少(104名→95名)し、定点当たりの患者報告数は4.13となりました。流行発生警報は継続中です。タオルの共用を避け、手洗いの励行で感染予防に努めましょう。



◎棒グラフは佐賀県、折れ線グラフは全国の数値を表しています。  
 ※各疾患の動向グラフについては佐賀県感染症情報センターのホームページを御覧ください。  
<https://www.kansen.pref.saga.jp>

## ◆全国版感染症週報(IDWR) 2019年第28週号(7月8日～7月14日)の要点

・ 発生動向総覧	<第28週> 手足口病の定点当たり報告数は第19週以降増加が続いており、過去5年間の同時期と比較してかなり多い/その他最新動向 <6月> 性感染症・薬剤耐性菌感染症について
・ 注目すべき感染症	<今週は該当記事はありません>
・ 感染症関連情報	病原体情報/海外感染症情報/その他
・ 速報	<今週は該当記事はありません>
・ 読者のコーナー	<今週は該当記事はありません>

※詳細は国立感染症研究所感染症疫学センターのホームページを御覧ください。  
<https://www.nih.go.jp/niid/ja/from-idsc.html>

## ◆全数届出の感染症(佐賀県)

別紙参照

## ◆佐賀県感染症発生動向調査

〔定点報告:五類感染症(週報分)〕

2019年第**30**週 2019年7月22日(月)～7月28日(日)

定点種別 (定点数)	病名	管轄保健福祉 事務所					計	前週	全国 (第29週)
		佐賀中部	鳥栖	唐津	伊万里	杵藤			
インフルエンザ (39)	インフルエンザ (鳥インフルエンザを除く)		1 0.20		4 0.80		5 0.13		920 0.19
小児科 (23)	RSウイルス感染症	1 0.13	1 0.33	9 2.25	1 0.33		12 0.52	8 0.35	2,077 0.66
	咽頭結膜熱	1 0.13	4 1.33	8 2.00	2 0.67	1 0.20	16 0.70	9 0.39	1,489 0.47
	A群溶血性レンサ球菌咽頭炎	6 0.75	5 1.67	11 2.75	4 1.33	3 0.60	29 1.26	24 1.04	4,775 1.51
	感染性胃腸炎	14 1.75	12 4.00	10 2.50		7 1.40	43 1.87	39 1.70	10,694 3.38
	水痘	3 0.38		3 0.75	1 0.33		7 0.30	9 0.39	874 0.28
	手足口病	17 2.13	18 6.00	24 6.00	13 4.33	23 4.60	95 4.13	104 4.52	38,035 12.01
	伝染性紅斑	5 0.63	4 1.33	3 0.75		4 0.80	16 0.70	25 1.09	2,857 0.90
	突発性発しん	1 0.13	9 3.00	4 1.00	2 0.67	1 0.20	17 0.74	8 0.35	1,298 0.41
	ヘルパンギーナ	14 1.75	23 7.67	11 2.75	24 8.00	9 1.80	81 3.52	73 3.17	8,033 2.54
	流行性耳下腺炎								329 0.10
眼科 (4)	急性出血性結膜炎								9 0.01
	流行性角結膜炎	2 1.00				1 1.00	3 0.75	3 0.75	430 0.62
基幹 (6)	細菌性髄膜炎								6 0.01
	無菌性髄膜炎								18 0.04
	マイコプラズマ肺炎								75 0.16
	クラミジア肺炎 (オウム病を除く)								4 0.01
	感染性胃腸炎 (ロタウイルスに限る)								23 0.05

※細字は定点当たり患者数

◆佐賀県感染症発生動向調査(定点報告:五類感染症)

2019年第30週 2019年7月22日(月)～7月28日(日)

インフルエンザ 定点	インフル エンザ(鳥 インフル エンザを 除く)	小児科 定点	RSウイル ス感染症	咽頭結膜 熱	A群溶血 性レンサ 球菌咽頭 炎	感染性胃 腸炎	水痘	手足口病	伝染性紅 斑	突発性発 しん	ヘルパン ギーナ	流行性耳 下腺炎	眼科・基幹 定点	急性出血 性結膜炎	流行性角 結膜炎	細菌性髄 膜炎	無菌性髄 膜炎	マイコプ ラズマ肺 炎	クラミジア 肺炎(オ ウム病を 除く)	感染性 胃腸炎 (ロタウイルス に限る)	
0～5ヶ月		0～5ヶ月					1				1		0～5ヶ月								
6～11ヶ月		6～11ヶ月	1	1		7		10		8	4		6～11ヶ月								
1歳		1歳	6	11	2	10	1	28	1	9	28		1歳								
2歳		2歳	4	1	3	7		24			19		2歳								
3歳		3歳		1	4	5		10	6		10		3歳								
4歳		4歳	1		5	6	1	5	2		10		4歳								
5歳	3	5歳			7	1	1	8	1		7		5歳								
6歳	1	6歳			1	1		4	3		1		6歳								
7歳		7歳		1	3		1						7歳								
8歳		8歳				1	2	2	1				8歳								
9歳		9歳							1				9歳								
10歳～14歳	1	10歳～14歳		1	1	4		4			1		10歳～14歳								
15歳～19歳		15歳～19歳											15歳～19歳								
20歳～29歳		20歳以上			3	1			1				20歳～29歳		1						
30歳～39歳													30歳～39歳								
40歳～49歳													40歳～49歳		1						
50歳～59歳													50歳～59歳								
60歳～69歳													60歳～69歳		1						
70歳～79歳													70歳以上								
80歳以上																					
合計	5	合計	12	16	29	43	7	95	16	17	81		合計		3						
前期計		前期計	8	9	24	39	9	104	25	8	73		前期計		3						
当期間/前	***	当期間/前	1.5	1.78	1.21	1.1	0.78	0.91	0.64	2.13	1.11	***	当期間/前	***	1	***	***	***	***	***	***
増減数	5	増減数	4	7	5	4	-2	-9	-9	9	8		増減数								

\*\*\*は前期計が"0"のとき



# 佐賀県感染症発生動向調査週報

<https://www.kansen.pref.saga.jp>

佐賀県感染症情報センター

## ◆全数届出の感染症(佐賀県) 2019年第30週 2019年7月22日(月)～7月28日(日)

疾病名	結核 (二類感染症)	
患者 (管轄保健福祉事務所)	3名*1:30歳代男性1名*2 40歳代男性1名 50歳代女性1名 (佐賀中部)	1名:70歳代男性 (伊万里)
感染原因・感染経路	不明	
無症状病原体保有者	0名	
2019年届出累計	81名(今週4名)	
2018年	同期累計	64名
	届出累計	111名

\*1 届出の各患者間に関連性はありません。

\*2 第27週に届出のあった20歳代男性の接触者です。

疾病名	腸管出血性大腸菌感染症 (三類感染症)		カルバペネム耐性 腸内細菌科細菌感染症 (五類感染症)
患者 (管轄保健福祉事務所)	O26 1名:20歳代女性 (佐賀中部)		1名:70歳代男性*3
感染原因・感染経路	経口感染	1名:幼児男児 (杵藤)	不明
無症状病原体保有者	0名		以前からの保菌
2019年届出累計	32名(今週2名)		3名(今週1名)
2018年	同期累計	8名	11名
	届出累計	16名	15名

\*3診断週は第29週です。

疾病名	百日咳 (五類感染症)		風しん (五類感染症)
患者	1名:小学生低学年男児*4	1名:70歳代男性*5	2名:40歳代男性1名 60歳代女性1名
感染原因・感染経路	不明	家族内感染	不明
2019年届出累計	67名(今週2名)		33名(今週2名)
2018年	同期累計	106名	0名
	届出累計	140名	17名

\*4 診断週は第29週です。

\*5 診断週は第10週です。