

# 佐賀県感染症発生動向調査週報

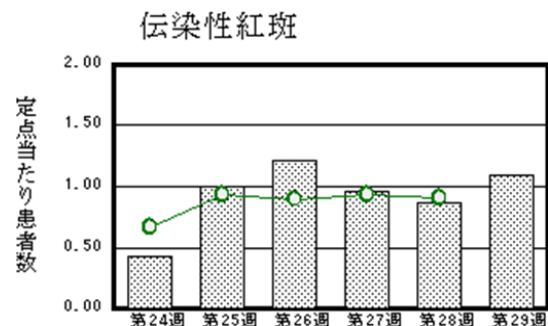
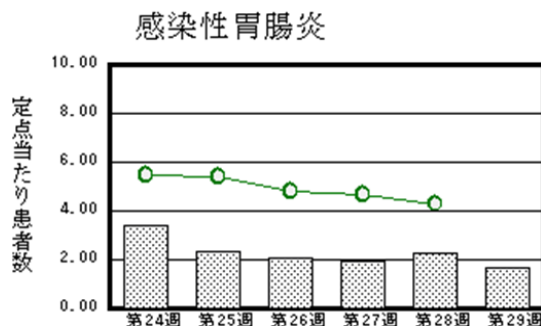
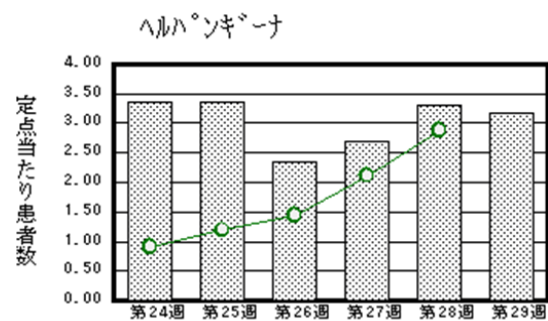
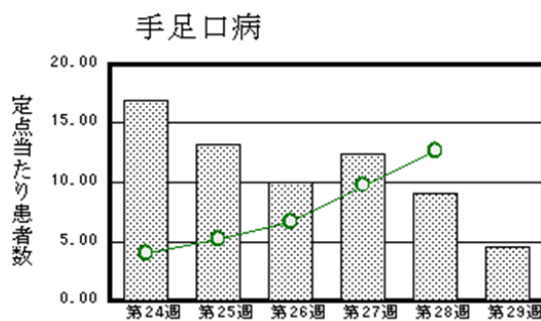
2019年第29週 2019年7月15日(月)～7月21日(日)

<https://www.kansen.pref.saga.jp>

佐賀県感染症情報センター

## ◆注目疾患の動向

- 【報告数の多い疾患】①手足口病(104名) ②ヘルパンギーナ(73名) ③感染性胃腸炎(39名)  
 ④伝染性紅斑(25名) ⑤A群溶血性レンサ球菌咽頭炎(24名)
- 【腸管出血性大腸菌感染症】1件4名(O157)の報告がありました。手洗いや食材の十分な加熱等を心がけ、感染予防に努めましょう。
- 【手足口病】患者報告数は減少(210名→104名)し、定点当たりの患者報告数は4.52となりました。流行発生警報は継続中です。タオルの共用を避け、手洗いの励行で感染予防に努めましょう。



◎棒グラフは佐賀県、折れ線グラフは全国の数値を表しています。

※各疾患の動向グラフについては佐賀県感染症情報センターのホームページを御覧ください。

<https://www.kansen.pref.saga.jp>

## ◆全国版感染症週報(IDWR)

2019年第27週号(7月1日～7月7日)の要点

・ 発生動向総覧	<第27週>手足口病の定点当たり報告数は第19週以降増加が続いており、過去5年間の同時期と比較してかなり多い/その他最新動向
・ 注目すべき感染症	<今週は該当記事はありません>
・ 感染症関連情報	病原体情報/海外感染症情報/その他
・ 速報	<今週は該当記事はありません>
・ 読者のコーナー	<今週は該当記事はありません>

※詳細は国立感染症研究所感染症疫学センターのホームページを御覧ください。

<https://www.nih.go.jp/niid/ja/from-idsc.html>

## ◆全数届出の感染症(佐賀県)

別紙参照

## ◆佐賀県感染症発生動向調査

〔定点報告:五類感染症(週報分)〕

2019年第**29**週 2019年7月15日(月)～7月21日(日)

定点種別 (定点数)	管轄保健福祉 事務所 病名	佐賀中部	鳥栖	唐津	伊万里	杵藤	計	前週	全国 (第28週)
インフルエンザ (39)	インフルエンザ (鳥インフルエンザを除く)							2 0.05	919 0.19
小児科 (23)	RSウイルス感染症	1 0.13	5 1.67	2 0.50			8 0.35	8 0.35	1,969 0.62
	咽頭結膜熱	2 0.25	1 0.33	5 1.25	1 0.33		9 0.39	19 0.83	1,979 0.63
	A群溶血性レンサ球菌咽頭炎	6 0.75	1 0.33	8 2.00	5 1.67	4 0.80	24 1.04	38 1.65	6,162 1.95
	感染性胃腸炎	12 1.50	9 3.00	9 2.25		9 1.80	39 1.70	53 2.30	13,539 4.29
	水痘	1 0.13		3 0.75	2 0.67	3 0.60	9 0.39	3 0.13	1,166 0.37
	手足口病	16 2.00	20 6.67	15 3.75	14 4.67	39 7.80	104 4.52	210 9.13	39,913 12.64
	伝染性紅斑	6 0.75	5 1.67	7 1.75	2 0.67	5 1.00	25 1.09	20 0.87	2,863 0.91
	突発性発しん	3 0.38	3 1.00	2 0.50			8 0.35	18 0.78	1,488 0.47
	ヘルパンギーナ	8 1.00	28 9.33	9 2.25	16 5.33	12 2.40	73 3.17	76 3.30	9,104 2.88
	流行性耳下腺炎								402 0.13
眼科 (4)	急性出血性結膜炎								5 0.01
	流行性角結膜炎	2 1.00		1 1.00			3 0.75	2 0.50	497 0.71
基幹 (6)	細菌性髄膜炎							1 0.17	11 0.02
	無菌性髄膜炎							1 0.17	27 0.06
	マイコプラズマ肺炎								72 0.15
	クラミジア肺炎 (オウム病を除く)								1 0.00
	感染性胃腸炎 (ロタウイルスに限る)								30 0.06

※細字は定点当たり患者数

◆佐賀県感染症発生動向調査(定点報告:五類感染症)

2019年第29週 2019年7月15日(月)～7月21日(日)

インフルエンザ 定点	インフル エンザ(鳥 インフル エンザを 除く)	小児科 定点	RSウイル ス感染症	咽頭結膜 熱	A群溶血 性レンサ 球菌咽頭 炎	感染性胃 腸炎	水痘	手足口病	伝染性紅 斑	突発性発 しん	ヘルパン ギーナ	流行性耳 下腺炎	眼科・基幹 定点	急性出血 性結膜炎	流行性角 結膜炎	細菌性髄 膜炎	無菌性髄 膜炎	マイコプ ラズマ肺 炎	クラミジア 肺炎(オ ウム病を 除く)	感染性 胃腸炎 (ロタウイルス に限る)	
0～5ヶ月		0～5ヶ月						1			1		0～5ヶ月								
6～11ヶ月		6～11ヶ月	2	1	1	6		13		4	7		6～11ヶ月								
1歳		1歳	5	4	3	7	1	35	1	4	18		1歳								
2歳		2歳	1	2	2	4		29	2		10		2歳								
3歳		3歳			2	4	2	11	8		13		3歳								
4歳		4歳			4	3		6	5		7		4歳								
5歳		5歳		1	6	4		4	2		9		5歳								
6歳		6歳		1	2	1	2	2			3		6歳								
7歳		7歳			1	2	2	3	2		1		7歳								
8歳		8歳			1		1		4		1		8歳								
9歳		9歳			1	1			1				9歳								
10歳～14歳		10歳～14歳			1	3	1				3		10歳～14歳		1						
15歳～19歳		15歳～19歳											15歳～19歳								
20歳～29歳		20歳以上				4							20歳～29歳		1						
30歳～39歳													30歳～39歳								
40歳～49歳													40歳～49歳								
50歳～59歳													50歳～59歳		1						
60歳～69歳													60歳～69歳								
70歳～79歳													70歳以上								
80歳以上																					
合計		合計	8	9	24	39	9	104	25	8	73		合計		3						
前期計	2	前期計	8	19	38	53	3	210	20	18	76		前期計		2	1	1				
当期間/前		当期間/前	1	0.47	0.63	0.74	3	0.5	1.25	0.44	0.96	***	当期間/前	***	1.5			***	***	***	
増減数	-2	増減数		-10	-14	-14	6	-106	5	-10	-3		増減数		1	-1	-1				

\*\*\*は前期計が"0"のとき



# 佐賀県感染症発生動向調査週報

<https://www.kansen.pref.saga.jp>

佐賀県感染症情報センター

## ◆全数届出の感染症(佐賀県)

2019年第**29**週 2019年7月15日(月)～7月21日(日)

疾病名	結核 (二類感染症)	
患者 (管轄保健福祉事務所)	1名:70歳代男性 (佐賀中部)	1名:90歳代男性 (鳥栖)
感染原因・感染経路	不明	
無症状病原体保有者	3名*1	
2019年届出累計	77名(今週5名)	
2018年	同期累計	62名
	届出累計	111名

\*1 診断週は第26、27、28週です。

疾病名	腸管出血性大腸菌感染症 (三類感染症)	E型肝炎 (四類感染症)
患者 (管轄保健福祉事務所)	O157 3名*2:幼児男児1名 幼児女児1名 30歳代男性1名 (唐津)	1名:60歳代男性 (佐賀中部)
感染原因・感染経路	不明	接触感染
無症状病原体保有者	0名	
2019年届出累計	30名(今週4名)	2名(今週1名)
2018年	同期累計	6名
	届出累計	16名

\*2 7月13日及び7月16日に公表した集団発生事例です。

疾病名	アメーバ赤痢 (五類感染症)	百日咳 (五類感染症)	
患者	1名:50歳代男性	1名:小学生低学年女児	1名:中学生女性
感染原因・感染経路	不明	家族内感染	学校の流行
2019年届出累計	3名(今週1名)	65名(今週2名)	
2018年	同期累計	104名	
	届出累計	140名	