

佐賀県感染症発生動向調査週報

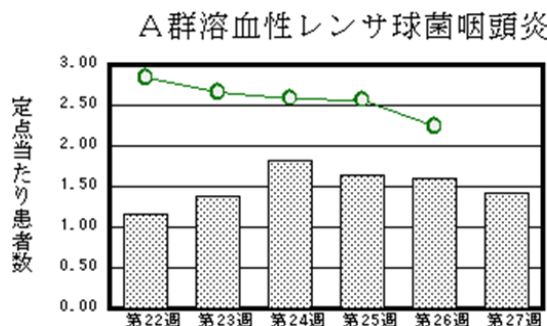
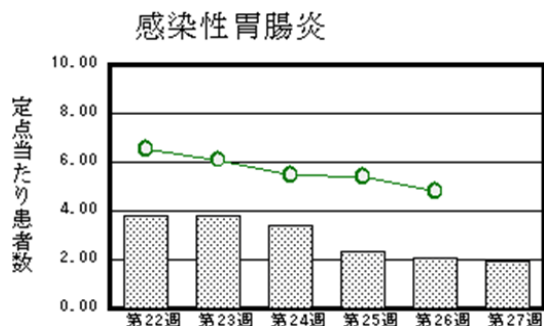
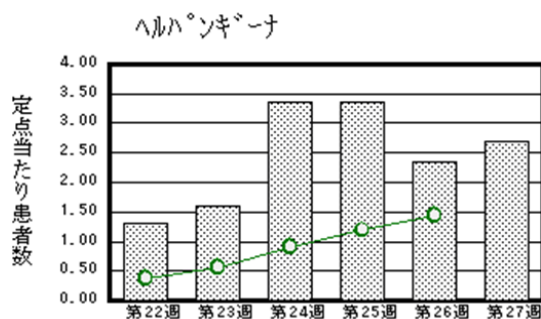
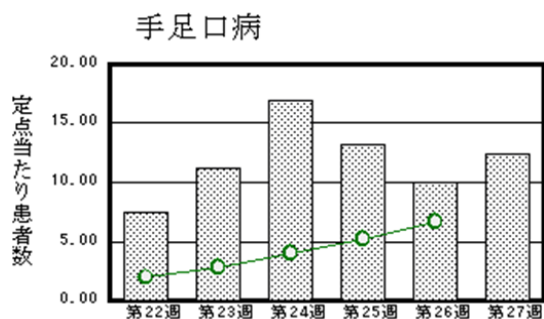
2019年第27週 2019年7月1日(月)～7月7日(日)

<https://www.kansen.pref.saga.jp>

佐賀県感染症情報センター

◆注目疾患の動向

- 【報告数の多い疾患】①手足口病(284名) ②ヘルパンギーナ(62名) ③感染性胃腸炎(44名)
 ④A群溶血性レンサ球菌咽頭炎(33名) ⑤突発性発しん(25名)
- 【手足口病】患者報告数は増加(231名→284名)し、定点当たりの患者報告数は12.35となりました。流行発生警報は継続中です。タオルの共用を避け、手洗いの励行で感染予防に努めましょう。



◎棒グラフは佐賀県、折れ線グラフは全国の数値を表しています。

※各疾患の動向グラフについては佐賀県感染症情報センターのホームページを御覧ください。

<https://www.kansen.pref.saga.jp>

◆全国版感染症週報(IDWR) 2019年第25週号(6月17日～6月23日)の要点

・ 発生動向総覧	<第25週>手足口病の定点当たり報告数は第19週以降増加が続いており、過去5年間の同時期と比較してかなり多い/その他最新動向
・ 注目すべき感染症	<今週は該当記事はありません>
・ 感染症関連情報	病原体情報/海外感染症情報/その他
・ 速報	<今週は該当記事はありません>
・ 読者のコーナー	<今週は該当記事はありません>

※詳細は国立感染症研究所感染症疫学センターのホームページを御覧ください。

<https://www.nih.go.jp/niid/ja/from-idsc.html>

◆全数届出の感染症(佐賀県)

別紙参照

◆佐賀県感染症発生動向調査

〔定点報告:五類感染症(週報分)〕

2019年第**27**週 2019年7月1日(月)～7月7日(日)

定点種別 (定点数)	管轄保健福祉 事務所 病名	佐賀中部	鳥栖	唐津	伊万里	杵藤	計	前週	全国 (第26週)
インフルエンザ (39)	インフルエンザ (鳥インフルエンザを除く)				8 1.60		8 0.21	9 0.23	898 0.18
小児科 (23)	RSウイルス感染症		3 1.00	2 0.50		1 0.20	6 0.26	5 0.22	1,016 0.32
	咽頭結膜熱		3 1.00	7 1.75	1 0.33		11 0.48	11 0.48	2,036 0.64
	A群溶血性レンサ球菌咽頭炎	10 1.25	5 1.67	11 2.75	1 0.33	6 1.20	33 1.43	37 1.61	7,101 2.24
	感染性胃腸炎	17 2.13	16 5.33	3 0.75	4 1.33	4 0.80	44 1.91	47 2.04	15,299 4.82
	水痘	1 0.13	1 0.33	4 1.00	2 0.67	5 1.00	13 0.57	2 0.09	1,426 0.45
	手足口病	66 8.25	45 15.00	47 11.75	62 20.67	64 12.80	284 12.35	231 10.04	21,258 6.70
	伝染性紅斑	3 0.38	10 3.33	6 1.50		3 0.60	22 0.96	28 1.22	2,864 0.90
	突発性発しん	11 1.38	6 2.00	4 1.00	1 0.33	3 0.60	25 1.09	13 0.57	1,570 0.50
	ヘルパンギーナ	12 1.50	14 4.67	4 1.00	11 3.67	21 4.20	62 2.70	54 2.35	4,554 1.44
	流行性耳下腺炎							2 0.09	472 0.15
眼科 (4)	急性出血性結膜炎								7 0.01
	流行性角結膜炎			1 1.00			1 0.25	5 1.25	471 0.67
基幹 (6)	細菌性髄膜炎								9 0.02
	無菌性髄膜炎								15 0.03
	マイコプラズマ肺炎							2 0.33	92 0.19
	クラミジア肺炎 (オウム病を除く)								1 0.00
	感染性胃腸炎 (ロタウイルスに限る)								73 0.15

※細字は定点当たり患者数

◆佐賀県感染症発生動向調査(定点報告:五類感染症)

2019年第27週 2019年7月1日(月)～7月7日(日)

インフルエンザ 定点	インフル エンザ(鳥 インフル エンザを 除く)	小児科 定点	RSウイル ス感染症	咽頭結膜 熱	A群溶血 性レンサ 球菌咽頭 炎	感染性胃 腸炎	水痘	手足口病	伝染性紅 斑	突発性発 しん	ヘルパン ギーナ	流行性耳 下腺炎	眼科・基幹 定点	急性出血 性結膜炎	流行性角 結膜炎	細菌性髄 膜炎	無菌性髄 膜炎	マイコプ ラズマ肺 炎	クラミジア 肺炎(オ ウム病を 除く)	感染性 胃腸炎 (ロタウイルス に限る)	
0～5ヶ月		0～5ヶ月				3	1	2					0～5ヶ月								
6～11ヶ月		6～11ヶ月	1	2		7	1	35		8	5		6～11ヶ月								
1歳	2	1歳	3	5	1	3	1	119		16	22		1歳								
2歳	3	2歳	2	2		7	1	63		1	13		2歳								
3歳		3歳			6	5		27	1		8		3歳								
4歳	1	4歳		2	4	5	1	17	1		6		4歳								
5歳		5歳			8		3	5	5		2		5歳								
6歳	1	6歳			4	3		3	2		1		6歳								
7歳	1	7歳			2	2	1	4	5		1		7歳								
8歳		8歳			4			1	3		1		8歳								
9歳		9歳				2		3	2		2		9歳								
10歳～14歳		10歳～14歳			3	6	4	3	2		1		10歳～14歳								
15歳～19歳		15歳～19歳						1					15歳～19歳								
20歳～29歳		20歳以上			1	1		1	1				20歳～29歳								
30歳～39歳													30歳～39歳								
40歳～49歳													40歳～49歳								
50歳～59歳													50歳～59歳		1						
60歳～69歳													60歳～69歳								
70歳～79歳													70歳以上								
80歳以上																					
合計	8	合計	6	11	33	44	13	284	22	25	62		合計		1						
前期計	9	前期計	5	11	37	47	2	231	28	13	54	2	前期計		5			2			
当期間/前	0.89	当期間/前	1.2	1	0.89	0.94	6.5	1.23	0.79	1.92	1.15		当期間/前	***	0.2	***	***		***	***	
増減数	-1	増減数	1		-4	-3	11	53	-6	12	8	-2	増減数		-4			-2			

***は前期計が"0"のとき

佐賀県感染症発生動向調査週報

<https://www.kansen.pref.saga.jp>

佐賀県感染症情報センター

◆全数届出の感染症(佐賀県)

2019年第**27**週 2019年7月1日(月)～7月7日(日)

疾病名	結核 (二類感染症)	
患者 (管轄保健福祉事務所)	1名:20歳代男性 (佐賀中部)	1名:90歳代女性 (伊万里)
感染原因・感染経路	不明	
無症状病原体保有者	4名	
2019年届出累計	69名(今週6名)	
2018年	同期累計	60名
	届出累計	111名

疾病名	梅毒 (五類感染症)	百日咳 (五類感染症)
患者	1名:20歳代女性	1名:幼児男児
感染原因・感染経路	性的接触(異性間)	不明
無症状病原体保有者	0名	0名
2019年届出累計	14名(今週1名)	61名(今週1名)
2018年	同期累計	98名
	届出累計	140名