

佐賀県感染症発生動向調査週報

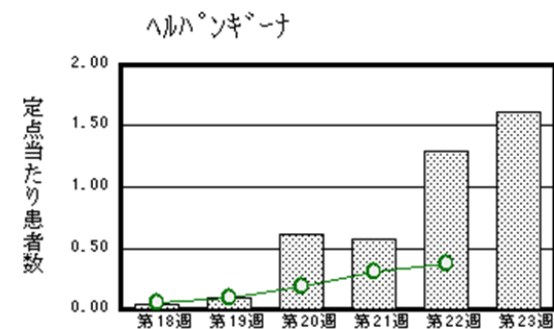
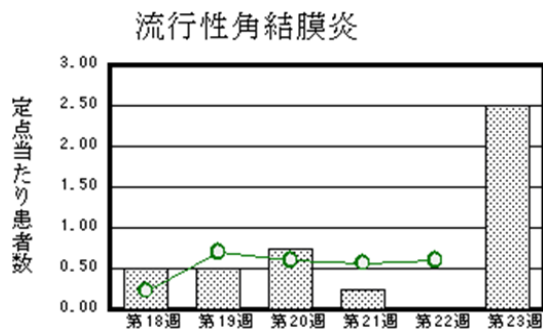
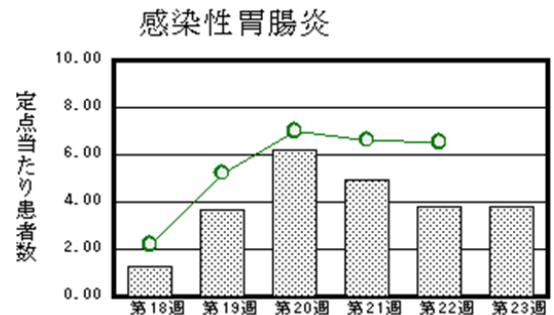
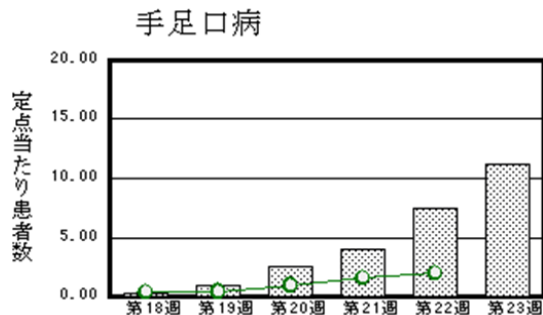
2019年第23週 2019年6月3日(月)～6月9日(日)

<https://www.kansen.pref.saga.jp>

佐賀県感染症情報センター

◆注目疾患の動向

- 【報告数の多い疾患】①手足口病(259名) ②感染性胃腸炎(88名) ③ヘルパンギーナ(37名) ④A群溶血性レンサ球菌咽頭炎(32名) ⑤咽頭結膜熱(28名)
- 【腸管出血性大腸菌感染症】1件1名(O157)の報告がありました。手洗いや食材の十分な加熱等を心がけ、感染予防に努めましょう。
- 【麻しん】2名(2019年届出累計12名)の報告がありました。麻しんウイルスは、空気・飛沫・接触感染でヒトからヒトへ感染が広がります。感染予防には麻しんワクチンの接種が有効です。
- 【手足口病】患者報告数は増加(172名→259名)し、定点当たりの患者報告数は11.26となりました。流行発生警報は継続中です。鳥栖保健福祉事務所管内からの報告が多い状況です。タオルの共用を避け、手洗いの励行で感染予防に努めましょう。



◎棒グラフは佐賀県、折れ線グラフは全国の数値を表しています。

※各疾患の動向グラフについては佐賀県感染症情報センターのホームページを御覧ください。

<https://www.kansen.pref.saga.jp>

◆全国版感染症週報(IDWR)

2019年第21週号(5月20日～5月26日)の要点

・ 発生動向総覧	<第21週> 手足口病の定点当たり報告数は3週連続で増加し、過去5年間の同時期と比較してやや多い/その他最新動向
・ 注目すべき感染症	<今週は該当記事はありません>
・ 感染症関連情報	病原体情報/海外感染症情報/その他
・ 速報	<今週は該当記事はありません>
・ 読者のコーナー	<今週は該当記事はありません>

※詳細は国立感染症研究所感染症疫学センターのホームページを御覧ください。

<https://www.nih.go.jp/niid/ja/from-idsc.html>

◆全数届出の感染症(佐賀県)

別紙参照

◆佐賀県感染症発生動向調査

〔定点報告:五類感染症(週報分)〕

2019年第**23**週 2019年6月3日(月)～6月9日(日)

定点種別 (定点数)	病名	管轄保健福祉 事務所					計	前週	全国 (第22週)
		佐賀中部	鳥栖	唐津	伊万里	杵藤			
インフルエンザ (39)	インフルエンザ (鳥インフルエンザを除く)	1 0.08	1 0.20	4 0.57		1 0.11	7 0.18	7 0.18	2,442 0.49
小児科 (23)	RSウイルス感染症		2 0.67		1 0.33		3 0.13	5 0.22	766 0.24
	咽頭結膜熱		2 0.67	14 3.50	9 3.00	3 0.60	28 1.22	16 0.70	1,993 0.63
	A群溶血性レンサ球菌咽頭炎	9 1.13	7 2.33	7 1.75	2 0.67	7 1.40	32 1.39	27 1.17	9,008 2.84
	感染性胃腸炎	17 2.13	35 11.67	22 5.50	3 1.00	11 2.20	88 3.83	88 3.83	20,734 6.53
	水痘	2 0.25		1 0.25	2 0.67	2 0.40	7 0.30	6 0.26	1,137 0.36
	手足口病	71 8.88	80 26.67	32 8.00	19 6.33	57 11.40	259 11.26	172 7.48	6,201 1.95
	伝染性紅斑	6 0.75	7 2.33	5 1.25			18 0.78	33 1.43	2,226 0.70
	突発性発しん	5 0.63	5 1.67	6 1.50	5 1.67	3 0.60	24 1.04	21 0.91	1,744 0.55
	ヘルパンギーナ	10 1.25	15 5.00		5 1.67	7 1.40	37 1.61	30 1.30	1,168 0.37
	流行性耳下腺炎					1 0.20	1 0.04	2 0.09	429 0.14
眼科 (4)	急性出血性結膜炎							1 0.25	5 0.01
	流行性角結膜炎	1 0.50		8 8.00		1 1.00	10 2.50		422 0.60
基幹 (6)	細菌性髄膜炎								9 0.02
	無菌性髄膜炎							1 0.17	20 0.04
	マイコプラズマ肺炎	1 0.50					1 0.17		71 0.15
	クラミジア肺炎 (オウム病を除く)								2 0.00
	感染性胃腸炎 (ロタウイルスに限る)							1 0.17	217 0.45

※細字は定点当たり患者数

◆佐賀県感染症発生動向調査(定点報告:五類感染症)

2019年第23週 2019年6月3日(月)～6月9日(日)

インフルエンザ 定点	インフル エンザ(鳥 インフル エンザを 除く)	小児科 定点	RSウイル ス感染症	咽頭結膜 熱	A群溶血 性レンサ 球菌咽頭 炎	感染性胃 腸炎	水痘	手足口病	伝染性紅 斑	突発性発 しん	ヘルパン ギーナ	流行性耳 下腺炎	眼科・基幹 定点	急性出血 性結膜炎	流行性角 結膜炎	細菌性髄 膜炎	無菌性髄 膜炎	マイコプ ラズマ肺 炎	クラミジア 肺炎(オ ウム病を 除く)	感染性 胃腸炎 (ロタウイルス に限る)	
0～5ヶ月		0～5ヶ月	1					4			1		0～5ヶ月								
6～11ヶ月		6～11ヶ月	1	2		7	1	32		6	6		6～11ヶ月		3						
1歳		1歳		10	1	17	2	119	3	15	13		1歳								
2歳		2歳	1	8	6	19		64	2	3	10	1	2歳		1						
3歳		3歳		3	2	7	1	24	3		4		3歳								
4歳		4歳		3	7	13		5	2		2		4歳								
5歳		5歳		1	4	4		2	6				5歳								
6歳		6歳			2	5		3					6歳								
7歳		7歳		1	4	1	2	3	1		1		7歳								
8歳	1	8歳			4	4							8歳								
9歳	1	9歳				2	1						9歳								
10歳～14歳	4	10歳～14歳			1	4		1	1				10歳～14歳								
15歳～19歳		15歳～19歳											15歳～19歳								
20歳～29歳	1	20歳以上			1	5		2					20歳～29歳		4			1			
30歳～39歳													30歳～39歳								
40歳～49歳													40歳～49歳		2						
50歳～59歳													50歳～59歳								
60歳～69歳													60歳～69歳								
70歳～79歳													70歳以上								
80歳以上																					
合計	7	合計	3	28	32	88	7	259	18	24	37	1	合計		10			1			
前期計	7	前期計	5	16	27	88	6	172	33	21	30	2	前期計	1			1				1
当期間/前	1.00	当期間/前	0.6	1.75	1.19	1	1.17	1.51	0.55	1.14	1.23	0.5	当期間/前		***	***		***	***		
増減数		増減数	-2	12	5		1	87	-15	3	7	-1	増減数	-1	10		-1	1			-1

***は前期計が"0"のとき

佐賀県感染症発生動向調査週報

<https://www.kansen.pref.saga.jp>

佐賀県感染症情報センター

◆全数届出の感染症(佐賀県)

2019年第**23**週 2019年6月3日(月)～6月9日(日)

疾病名		結核 (二類感染症)	腸管出血性大腸菌感染症 (三類感染症)
患者 (管轄保健福祉事務所)		2名*1:60歳代男性1名 90歳代女性1名 (唐津)	O157 1名:学生女性 (佐賀中部)
感染原因・感染経路		不明	経口感染
無症状病原体保有者		0名	0名
2019年届出累計		52名*2(今週2名)	8名(今週1名)
2018年	同期累計	49名	3名
	届出累計	111名	16名

*1 届出の患者間に関連性はありません。

*2 第19週に届出のあった1名が除外されたため、累計が減っています。

疾病名		劇症型溶血性レンサ球菌感染症 (五類感染症)	百日咳 (五類感染症)	麻疹 (五類感染症)
患者		1名:30歳代男性	1名:小学生低学年男児	2名:中学生女性2名*3
感染原因・感染経路		創傷感染	不明	飛沫・飛沫核感染
2019年届出累計		3名(今週1名)	44名(今週1名)	12名(今週2名)
2018年	同期累計	2名	76名	0名
	届出累計	2名	140名	0名

*3 第21週に届出のあった40歳代男性の同居家族です。