

佐賀県感染症発生動向調査週報

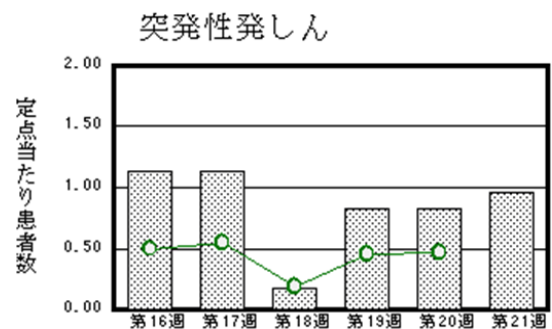
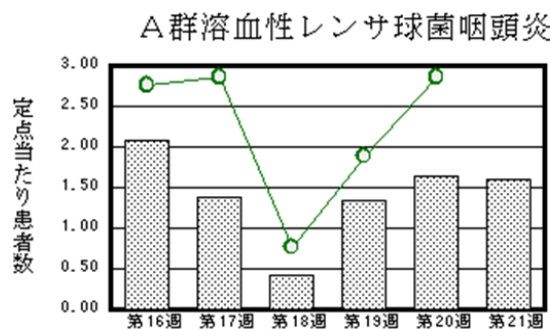
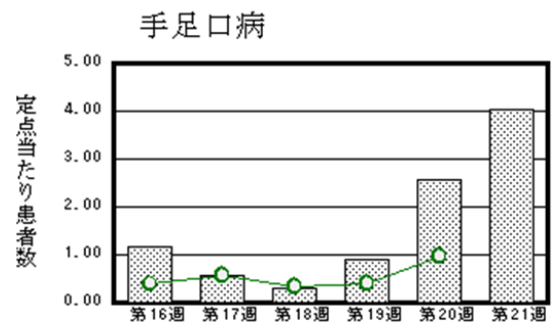
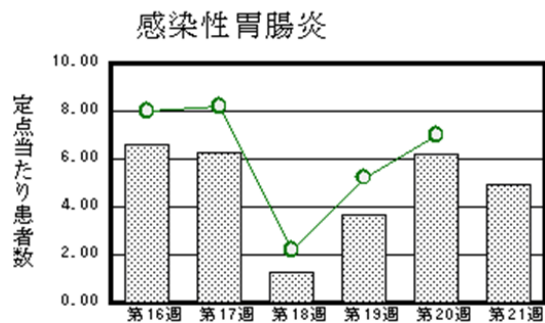
2019年第21週 2019年5月20日(月)～5月26日(日)

<https://www.kansen.pref.saga.jp>

佐賀県感染症情報センター

◆注目疾患の動向

- 【報告数の多い疾患】①感染性胃腸炎(113名) ②手足口病(93名) ③A群溶血性レンサ球菌咽頭炎(37名) ④突発性発しん(22名) ⑤咽頭結膜熱(20名)
- 【麻しん】4名(2019年届出累計8名)の報告がありました。麻しんウイルスは、空気・飛沫・接触感染でヒトからヒトへの感染が広がります。感染予防には麻しんワクチンの接種が有効です。
- 【風しん】3名(2019年届出累計26名)の報告がありました。風しんウイルスは、飛沫・接触感染でヒトからヒトへの感染が広がります。感染予防には風しんワクチンの接種が有効です。
- 【腸管出血性大腸菌感染症】1件1名(O157)の報告がありました。手洗いや食材の十分な加熱等を心がけ、感染予防に努めましょう。
- 【手足口病】患者報告数は増加(59名→93名)し、定点当たりの患者報告数は4.04となりました。鳥栖及び伊万里保健福祉事務所管内からの報告が多い状況です。タオルの共用を避け、手洗いの励行で感染予防に努めましょう。



◎棒グラフは佐賀県、折れ線グラフは全国の数値を表しています。

※各疾患の動向グラフについては佐賀県感染症情報センターのホームページを御覧ください。

<https://www.kansen.pref.saga.jp>

◆全国版感染症週報(IDWR) 2019年第19週号(5月6日～5月12日)の要点

・ 発生動向総覧	<第19週>伝染性紅斑の定点当たり報告数は増加し、過去5年間の同時期と比較してやや多い/その他最新動向
・ 注目すべき感染症	<麻しん>国内における感染拡大の防止のためには、個々の予防と集団免疫を維持するための麻しん風しん混合ワクチンの2回の定期接種の徹底、感染者の早期探知と迅速な対応が重要である
・ 感染症関連情報	病原体情報/海外感染症情報/その他
・ 速報	<今週は該当記事はありません>
・ 読者のコーナー	<今週は該当記事はありません>

※詳細は国立感染症研究所感染症疫学センターのホームページを御覧ください。

<https://www.nih.go.jp/niid/ja/from-idsc.html>

◆全数届出の感染症(佐賀県)

別紙参照

◆佐賀県感染症発生動向調査

[定点報告:五類感染症(週報分)]

2019年第**21**週 2019年5月20日(月)～5月26日(日)

定点種別 (定点数)	病名	管轄保健福祉 事務所					計	前週	全国 (第20週)
		佐賀中部	鳥栖	唐津	伊万里	杵藤			
インフルエンザ (39)	インフルエンザ (鳥インフルエンザを除く)	5 0.38	3 0.60		5 1.00	2 0.22	15 0.38	37 0.95	4,559 0.92
小児科 (23)	RSウイルス感染症		2 0.67	3 0.75		1 0.20	6 0.26	2 0.09	862 0.27
	咽頭結膜熱	3 0.38	1 0.33	5 1.25	8 2.67	3 0.60	20 0.87	20 0.87	1,342 0.42
	A群溶血性レンサ球菌咽頭炎	11 1.38	6 2.00	8 2.00	3 1.00	9 1.80	37 1.61	38 1.65	9,048 2.86
	感染性胃腸炎	25 3.13	39 13.00	34 8.50	5 1.67	10 2.00	113 4.91	142 6.17	22,182 7.00
	水痘	2 0.25		2 0.50		11 2.20	15 0.65	11 0.48	953 0.30
	手足口病	22 2.75	34 11.33	10 2.50	15 5.00	12 2.40	93 4.04	59 2.57	3,048 0.96
	伝染性紅斑	5 0.63	7 2.33	4 1.00		3 0.60	19 0.83	33 1.43	2,899 0.91
	突発性発しん	3 0.38	5 1.67	4 1.00	7 2.33	3 0.60	22 0.96	19 0.83	1,489 0.47
	ヘルパンギーナ	4 0.50	3 1.00			6 1.20	13 0.57	14 0.61	602 0.19
	流行性耳下腺炎	1 0.13				1 0.20	2 0.09	1 0.04	331 0.10
眼科 (4)	急性出血性結膜炎								9 0.01
	流行性角結膜炎			1 1.00			1 0.25	3 0.75	418 0.60
基幹 (6)	細菌性髄膜炎								11 0.02
	無菌性髄膜炎							1 0.17	9 0.02
	マイコプラズマ肺炎								64 0.13
	クラミジア肺炎 (オウム病を除く)								1 0.00
	感染性胃腸炎 (ロタウイルスに限る)	2 1.00					2 0.33		288 0.60

※細字は定点当たり患者数

◆佐賀県感染症発生動向調査(定点報告:五類感染症)

2019年第21週 2019年5月20日(月)～5月26日(日)

インフルエンザ 定点	インフル エンザ(鳥 インフル エンザを 除く)	小児科 定点	RSウイル ス感染症	咽頭結膜 熱	A群溶血 性レンサ 球菌咽頭 炎	感染性胃 腸炎	水痘	手足口病	伝染性紅 斑	突発性発 しん	ヘルパン ギーナ	流行性耳 下腺炎	眼科・基幹 定点	急性出血 性結膜炎	流行性角 結膜炎	細菌性髄 膜炎	無菌性髄 膜炎	マイコプ ラズマ肺 炎	クラミジア 肺炎(オ ウム病を 除く)	感染性 胃腸炎 (ロタウイルス に限る)	
0～5ヶ月		0～5ヶ月				2		1					0～5ヶ月								
6～11ヶ月		6～11ヶ月	2	3		9	2	11		9	2		6～11ヶ月								
1歳	1	1歳	1	9		30	1	49		12	6		1歳								
2歳	2	2歳	1	2	1	16		24	1	1	4	2	2歳								
3歳	1	3歳	1	1	9	10	1	4	2		1		3歳								1
4歳	1	4歳		2	8	11		3	5				4歳								1
5歳		5歳	1	2	10	12	1	1	4				5歳								
6歳	1	6歳			4	2	5		3				6歳								
7歳		7歳		1	1	3			3				7歳		1						
8歳		8歳				2			1				8歳								
9歳	1	9歳			1	2	2						9歳								
10歳～14歳	2	10歳～14歳			3	6	3						10歳～14歳								
15歳～19歳	2	15歳～19歳				1							15歳～19歳								
20歳～29歳	1	20歳以上				7							20歳～29歳								
30歳～39歳	2												30歳～39歳								
40歳～49歳													40歳～49歳								
50歳～59歳													50歳～59歳								
60歳～69歳													60歳～69歳								
70歳～79歳	1												70歳以上								
80歳以上																					
合計	15	合計	6	20	37	113	15	93	19	22	13	2	合計		1						2
前期計	37	前期計	2	20	38	142	11	59	33	19	14	1	前期計		3		1				
当期間/前	0.41	当期間/前	3	1	0.97	0.8	1.36	1.58	0.58	1.16	0.93	2	当期間/前	***	0.33	***		***	***	***	***
増減数	-22	増減数	4		-1	-29	4	34	-14	3	-1	1	増減数		-2		-1				2

***は前期計が"0"のとき

◆佐賀県感染症発生動向調査(全数届出:一～五類感染症)

2019年第21週 2019年5月20日(月)～5月26日(日)

Table with columns for week (週), period (期間), and 1-87 types of infectious diseases. The table contains numerical data for each week and a summary row at the bottom.

(1)重症急性呼吸器症候群については、病原体がベータコロナウイルス属SARSコロナウイルスであるものに限る。(2)中東呼吸器症候群については、病原体がベータコロナウイルス属MERSコロナウイルスであるものに限る。(3)重症熱性血小板減少症候群については、病原体がレボウイルス属SFTSウイルスであるものに限る。(4)急性脳炎については、ウエストナイル脳炎、西部ウツラ脳炎、ダニ媒介脳炎、東部ウツラ脳炎、日本脳炎、オーストラリア脳炎及びリフトバレー熱を除く。

佐賀県感染症発生動向調査週報

https://www.kansen.pref.saga.jp

佐賀県感染症情報センター

◆全数届出の感染症(佐賀県) 2019年第21週 2019年5月20日(月)～5月26日(日)

疾病名		結核 (二類感染症)	
患者 (管轄保健福祉事務所)		2名:70歳代男性1名 100歳代女性1名 (佐賀中部)	1名:60歳代男性 (伊万里)
感染原因・感染経路		不明	
無症状病原体保有者		0名	
2019年届出累計		49名(今週3名)	
2018年	同期累計	48名	
	届出累計	111名	

疾病名		腸管出血性大腸菌感染症 (三類感染症)	レジオネラ症 (四類感染症)	侵襲性肺炎球菌感染症 (五類感染症)
患者 (管轄保健福祉事務所)		O157 1名:10歳代女性 (唐津)	1名:70歳代男性 (杵藤)	1名:90歳代男性*1
感染原因・感染経路		不明	塵埃感染	飛沫・飛沫核感染
無症状病原体保有者		0名	0名	
2019年届出累計		7名(今週1名)	2名(今週1名)	18名(今週1名)
2018年	同期累計	2名	3名	11名
	届出累計	16名	10名	20名

*1 診断週は第20週です。

疾病名		百日咳 (五類感染症)		
患者		1名:幼児男児	1名:中学生男性	2名:中学生女性1名 40歳代男性1名
感染原因・感染経路		幼稚園の流行	学校の流行	不明
2019年届出累計		41名(今週4名)		
2018年	同期累計	57名		
	届出累計	140名		

疾病名		風しん (五類感染症)	
患者		1名:20歳代男性	2名:30歳代男性2名
感染原因・感染経路		不明	飛沫感染
2019年届出累計		26名(今週3名)	
2018年	同期累計	0名	
	届出累計	17名	

疾病名		麻しん (五類感染症)		
患者		2名:30歳代男性1名 40歳代男性1名	1名:40歳代男性*2	1名:30歳代男性
感染原因・感染経路		飛沫・飛沫核感染	その他	不明
2019年届出累計		8名(今週4名)		
2018年	同期累計	0名		
	届出累計	0名		

*2 第20週に届出のあった3名の同居家族です。