

佐賀県感染症発生動向調査週報

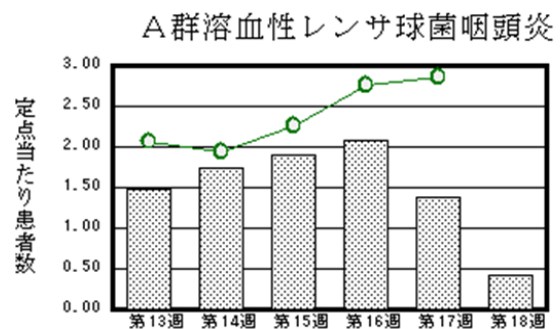
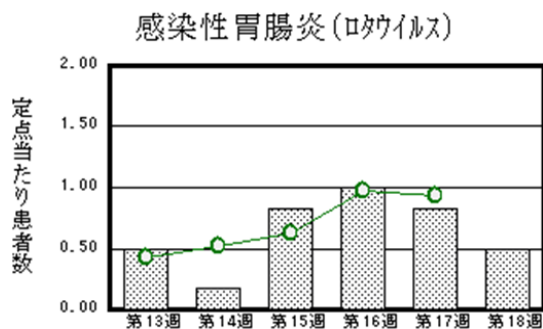
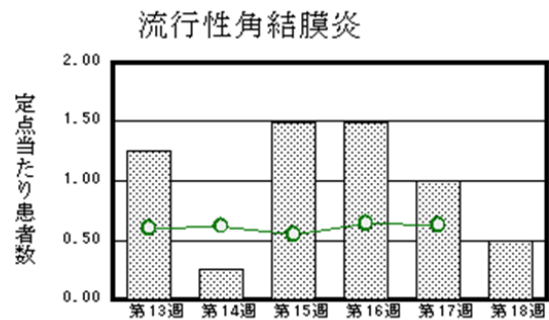
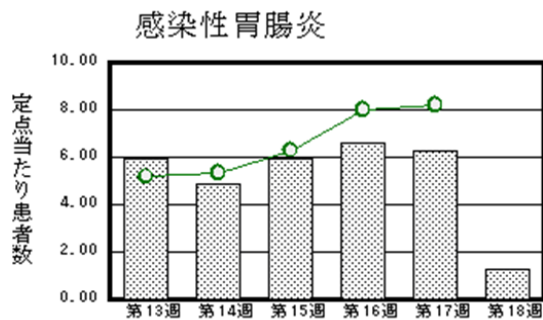
2019年第18週 2019年4月29日(月)～5月5日(日)

<https://www.kansen.pref.saga.jp>

佐賀県感染症情報センター

◆注目疾患の動向

- 【報告数の多い疾患】①感染性胃腸炎(30名) ②インフルエンザ(16名) ③A群溶血性レンサ球菌咽頭炎(10名) ④咽頭結膜熱(9名) ⑤手足口病(7名)
- 【麻しん】1件1名の報告がありました。県内では9年ぶりの患者発生となります。麻しんウイルスは、空気・飛沫・接触感染でヒトからヒトへ広がります。感染予防には麻しんワクチンの接種が有効です。詳しくは佐賀県感染症情報センターのホームページを御覧ください。
https://kansen.pref.saga.jp/kisya/kisya/190506_press.pdf
- 【感染性胃腸炎】患者報告数は減少(144名→30名)し、定点当たりの患者報告数は1.30となりました。手洗いや食材の十分な加熱等を心がけ、感染予防に努めましょう。
- 【インフルエンザ】患者報告数は減少(60名→16名:A型8名*、B型8名*)し、定点当たりの患者報告数は0.41となりました。手洗いや適度な湿度の保持、十分な休養やバランスのよい食事等を心がけ、感染予防に努めましょう。
 *迅速検査キットによる。



◎棒グラフは佐賀県、折れ線グラフは全国の数値を表しています。
 ※各疾患の動向グラフについては佐賀県感染症情報センターのホームページを御覧ください。
<https://www.kansen.pref.saga.jp>

◆全国版感染症週報(IDWR)

2019年第16週(第16号)の発行予定は2019年5月13日(月)です。

※詳細は国立感染症研究所感染症疫学センターのホームページを御覧ください。
<https://www.nih.go.jp/niid/ja/from-idsc.html>

佐賀県感染症発生動向調査週報

https://www.kansen.pref.saga.jp

佐賀県感染症情報センター

◆全数届出の感染症(佐賀県)

疾病名 (二類感染症)	結核 (二類感染症)	風しん (五類感染症)	麻疹 (五類感染症)
患者 (管轄保健福祉事務所)	1名:80歳代女性 (佐賀中部)	1名:30歳代男性	1名:30歳代男性
感染原因・感染経路	不明	不明	不明
無症状病原体保有者	0名		
2019年届出累計	41名(今週1名)	21名(今週1名)	1名(今週1名)
2018年	同期累計	35名	0名
	届出累計	111名	17名

◆佐賀県感染症発生動向調査

[定点報告:五類感染症(週報分)]

2019年第**18**週 2019年4月29日(月)～5月5日(日)

定点種別 (定点数)	管轄保健福祉 事務所 病名	佐賀中部	鳥栖	唐津	伊万里	杵藤	計	前週	全国 (第17週)
		インフルエンザ (39)		3 0.60	1 0.14	2 0.40	10 1.11	16 0.41	60 1.54
小児科 (23)	RSウイルス感 染症	1 0.13		1 0.25		2 0.40	4 0.17	19 0.83	1,755 0.56
	咽頭結膜熱	4 0.50		3 0.75	2 0.67		9 0.39	26 1.13	1,501 0.48
	A群溶血性レン サ球菌咽頭炎	5 0.63		3 0.75		2 0.40	10 0.43	32 1.39	8,951 2.86
	感染性胃腸炎	3 0.38		11 2.75	3 1.00	13 2.60	30 1.30	144 6.26	25,695 8.20
	水痘	1 0.13		2 0.50			3 0.13	10 0.43	1,172 0.37
	手足口病			3 0.75		4 0.80	7 0.30	13 0.57	1,746 0.56
	伝染性紅斑					2 0.40	2 0.09	28 1.22	2,477 0.79
	突発性発しん			2 0.50		2 0.40	4 0.17	26 1.13	1,735 0.55
	ヘルパンギーナ					1 0.20	1 0.04	4 0.17	242 0.08
	流行性耳下腺炎							1 0.04	298 0.10
眼科 (4)	急性出血性結膜炎								15 0.02
	流行性角結膜炎					2 2.00	2 0.50	4 1.00	427 0.63
基幹 (6)	細菌性髄膜炎								12 0.03
	無菌性髄膜炎								11 0.02
	マイコプラズマ肺炎				1 1.00		1 0.17		49 0.10
	クラミジア肺炎 (オウム病を除く)								2 0.00
	感染性胃腸炎 (ロタウイルスに限る)		1 1.00			2 2.00	3 0.50	5 0.83	436 0.93

※細字は定点当たり患者数

◆佐賀県感染症発生動向調査(定点報告:五類感染症)

2019年第18週 2019年4月29日(月)～5月5日(日)

インフルエンザ 定点	インフルエ ンザ(鳥イ ンフルエン ザを除く)	小児科 定点	RSウイル ス感染症	咽頭結膜 熱	A群溶血 性レンサ 球菌咽頭 炎	感染性胃 腸炎	水痘	手足口病	伝染性紅 斑	突発性発 しん	ヘルパン ギーナ	流行性耳 下腺炎	眼科・基幹 定点	急性出血 性結膜炎	流行性角 結膜炎	細菌性髄 膜炎	無菌性髄 膜炎	マイコプラ ズマ肺炎	クラミジア 肺炎(オウ ム病を除 く)	感染性 胃腸炎 (ロタウイルス に限る)	
0～5ヶ月		0～5ヶ月	2										0～5ヶ月								
6～11ヶ月		6～11ヶ月		3		2		2		1			6～11ヶ月								
1歳		1歳	1	3		11		4		3	1		1歳								
2歳	1	2歳		1		4							2歳								1
3歳	1	3歳	1		2	4							3歳								1
4歳		4歳		2		1							4歳								
5歳		5歳			1	3	1	1					5歳								1
6歳		6歳			4				1				6歳								
7歳	1	7歳			1								7歳								
8歳		8歳			1				1				8歳								
9歳		9歳											9歳								
10歳～14歳		10歳～14歳			1	2	2						10歳～14歳								
15歳～19歳	2	15歳～19歳											15歳～19歳								
20歳～29歳	4	20歳以上				3							20歳～29歳								
30歳～39歳	2												30歳～39歳								
40歳～49歳	2												40歳～49歳		2						
50歳～59歳	3												50歳～59歳								
60歳～69歳													60歳～69歳						1		
70歳～79歳													70歳以上								
80歳以上																					
合計	16	合計	4	9	10	30	3	7	2	4	1		合計		2				1		3
前期計	60	前期計	19	26	32	144	10	13	28	26	4	1	前期計		4						5
当期間/前	0.27	当期間/前	0.21	0.35	0.31	0.21	0.3	0.54	0.07	0.15	0.25		当期間/前	***	0.5	***	***	***	***	***	0.6
増減数	-44	増減数	-15	-17	-22	-114	-7	-6	-26	-22	-3	-1	増減数		-2				1		-2

***は前期計が“0”のとき

