

佐賀県感染症発生動向調査週報

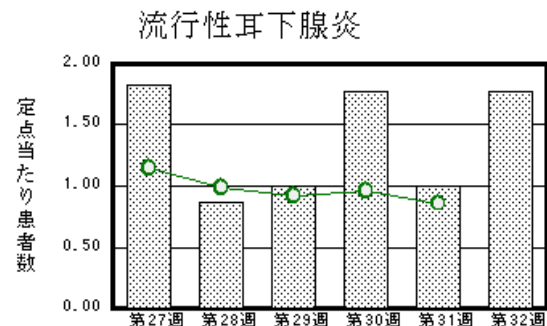
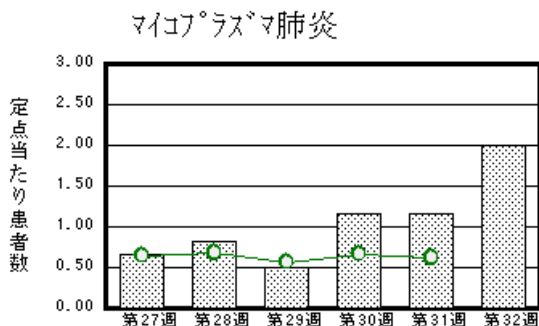
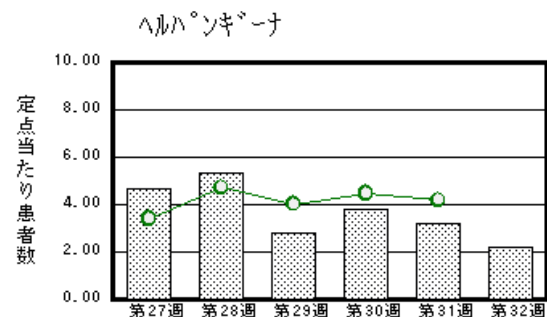
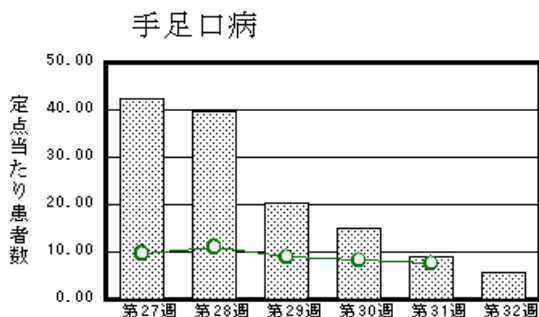
平成23年第32週 平成23年8月8日(月)～平成23年8月14日(日)

<http://www.kansen.pref.saga.jp>

佐賀県感染症情報センター

◆注目疾患の動向

- 1 【報告数の多い疾患】 ① 手足口病(130名) ② ヘルパンギーナ(50名) ③ 流行性耳下腺炎(41名)
④ 感染性胃腸炎(31名) ⑤ 突発性発しん、A群溶血性レンサ球菌咽頭炎(25名)
- 2 【手足口病】患者報告数は減少しましたが(204名→130名)、定点当たりの報告数は5.65となり、手足口病警報継続中です。手洗い等の励行で感染予防に努めましょう。詳しくは国立感染症研究所感染症情報センターの「感染症の話」を御覧ください。 http://idsc.nih.go.jp/idwr/kansen/k01_g2/k01_27/k01_27.html
- 3 【ヘルパンギーナ】患者報告数は減少しましたが(73名→50名)、過去5年間の同時期と比較して患者報告数が多くなっています。うがい、手洗い等の励行で感染予防に努めましょう。詳しくは国立感染症研究所感染症情報センターの「感染症の話」を御覧ください。 http://idsc.nih.go.jp/idwr/kansen/k03/k03_08.html



※棒グラフは佐賀県、折れ線グラフは全国の数値を表しています。

◎各疾患の動向グラフについては佐賀県感染症情報センターのホームページを御覧ください。 <http://www.kansen.pref.saga.jp>

◆全国版感染症週報 (IDWR) 2011年第30週号(7月25日～7月31日)要点

・ 発生動向総覧	<第30週>手足口病の定点当たり報告数は2週連続で減少したが、過去5年間の同時期と比較してかなり多い/その他最新動向
・ 注目すべき感染症	<今週は該当記事はありません>
・ 病原体情報	<今週はお休みです>
・ 速報	<今週は該当記事はありません>
・ 海外感染症情報	<今週は該当記事はありません>
・ 感染症の話	<今週はお休みです>

※詳細は国立感染症研究所感染症情報センターのホームページを御覧ください。

<http://idsc.nih.go.jp/idwr/pdf-j.html>

◆全数届出の感染症(佐賀県)

別紙参照

◆佐賀県感染症発生動向調査

〔定点報告:五類感染症(週報分)〕

平成23年第**32**週 平成23年8月8日(月)～平成23年8月14日(日)

定点種別 (定点数)	管轄保健福祉 事務所 病名	佐賀中部	鳥栖	唐津	伊万里	杵藤	計	前週	全国
									(第31週)
インフルエンザ (39)	インフルエンザ (鳥インフルエンザを除く)							1 0.03	83 0.02
小児科 (23)	RSウイルス感染症			2 0.50			2 0.09	6 0.26	808 0.26
	咽頭結膜熱	1 0.13	1 0.33	11 2.75	1 0.33		14 0.61	12 0.52	1,615 0.52
	A群溶血性レンサ球菌咽頭炎	14 1.75	6 2.00	2 0.50		3 0.60	25 1.09	32 1.39	2,304 0.74
	感染性胃腸炎	15 1.88	10 3.33		1 0.33	5 1.00	31 1.35	33 1.43	8,557 2.74
	水痘	2 0.25	4 1.33	6 1.50	2 0.67	3 0.60	17 0.74	15 0.65	2,343 0.75
	手足口病	35 4.38	39 13.00	21 5.25	18 6.00	17 3.40	130 5.65	204 8.87	23,568 7.56
	伝染性紅斑	3 0.38	1 0.33			3 0.60	7 0.30	18 0.78	1,889 0.61
	突発性発しん	4 0.50	6 2.00	9 2.25	2 0.67	4 0.80	25 1.09	23 1.00	2,132 0.68
	百日咳							1 0.04	99 0.03
	ヘルパンギーナ	6 0.75	14 4.67	2 0.50	4 1.33	24 4.80	50 2.17	73 3.17	12,996 4.17
流行性耳下腺炎	16 2.00	15 5.00	3 0.75		7 1.40	41 1.78	23 1.00	2,696 0.86	
眼科 (4)	急性出血性結膜炎								185 0.27
	流行性角結膜炎	3 1.50					3 0.75		461 0.68
基幹 (6)	細菌性髄膜炎								9 0.02
	無菌性髄膜炎								24 0.05
	マイコプラズマ肺炎	3 1.50	1 1.00	5 5.00		3 3.00	12 2.00	7 1.17	285 0.62
	クラミジア肺炎 (オウム病を除く)								12 0.03

※インフルエンザは、小児科定点+内科定点。

※細字は定点当たり患者数

◆佐賀県感染症発生動向調査(定点報告:五類感染症)

平成23年第32週 平成23年8月8日(月)～平成23年8月14日(日)

インフルエンザ 定点	インフルエ ンザ(鳥イ ンフルエン ザを除く)	小児科 定点	RSウイル ス感染症	咽頭結膜 熱	A群溶血 性レンサ 球菌咽頭 炎	感染性胃 腸炎	水痘	手足口病	伝染性紅 斑	突発性発 しん	百日咳	ヘルパン ギーナ	流行性耳 下腺炎	眼科・基幹 定点	急性出血 性結膜炎	流行性角 結膜炎	細菌性髄 膜炎	無菌性髄 膜炎	マイコプ ラズマ肺 炎	クラミジア 肺炎(オ ウム病を 除く)	
0～5ヶ月		0～5ヶ月	1			3				2		3		0～5ヶ月							
6～11ヶ月		6～11ヶ月	1			4		18		11		5		6～11ヶ月							
1歳		1歳		2	3	7	4	43		11		16		1歳						1	
2歳		2歳		1	1	1	3	19	1	1		6	1	2歳						1	
3歳		3歳		1	4	2	3	21	1			3	5	3歳							
4歳		4歳		3	3	3	3	10	2			6	4	4歳							
5歳		5歳			2	2	3	9				2	11	5歳							
6歳		6歳		2	5	1		4	2			1	11	6歳						1	
7歳		7歳		3	1	2	1	2				1	2	7歳							
8歳		8歳				1						2	2	8歳						1	
9歳		9歳		1				1					3	9歳						1	
10歳～14歳		10歳～14歳		1	5	3		2				3	2	10歳～14歳						6	
15歳～19歳		15歳～19歳				1						1		15歳～19歳							
20歳～29歳		20歳以上			1	1		1	1			1		20歳～29歳							
30歳～39歳														30歳～39歳		1				1	
40歳～49歳														40歳～49歳							
50歳～59歳														50歳～59歳							
60歳～69歳														60歳～69歳		2					
70歳～79歳														70歳以上							
80歳以上																					
合計		合計	2	14	25	31	17	130	7	25		50	41	合計		3				12	
前期計	1	前期計	6	12	32	33	15	204	18	23	1	73	23	前期計						7	
当期間/前		当期間/前	0.33	1.17	0.78	0.94	1.13	0.64	0.39	1.09		0.68	1.78	当期間/前	***	***	***	***	1.71	***	
増減数	-1	増減数	-4	2	-7	-2	2	-74	-11	2	-1	-23	18	増減数		3				5	

***は前期計が"0"のとき

佐賀県感染症発生動向調査週報

<http://www.kansen.pref.saga.ip>

佐賀県感染症情報センター

◆全数届出の感染症(佐賀県) 平成23年第**32**週 平成23年8月8日(月)～平成23年8月14日(日)

疾病名	結核 (二類感染症)	
患者 (住所地)	2名(50歳代男性、30歳代女性*1) (鳥栖保健福祉事務所管内)	
感染原因・感染経路	*2	
無症状病原体保有者	0名	
平成23年届出累計	236名(今週 2名)	
平成22年	同 期	113名
	届出累計	205名

*1 30歳代女性は、平成23年5月31日付けのプレスリリースで報告された施設(結核集団発生)における接触者検診にて届出があったもので、今週届出があった患者との関連はありません。

*2 50歳代男性:不明、30歳代女性:患者との接触

疾病名	腸管出血性大腸菌感染症(O157) (三類感染症)		腸管出血性大腸菌感染症(O26) (三類感染症)
患者 (住所地)	2名(小学校高学年女児、高校生女性) (佐賀中部保健福祉事務所管内)	(—————)	1名(20歳代女性) (佐賀中部保健福祉事務所管内)
感染原因・感染経路	不明	不明	不明
無症状病原体保有者	0名	1名	0名
平成23年届出累計	12件18名(今週 3件4名)		
平成22年	同 期	13件29名	
	届出累計	33件54名	