

佐賀県感染症発生動向調査週報

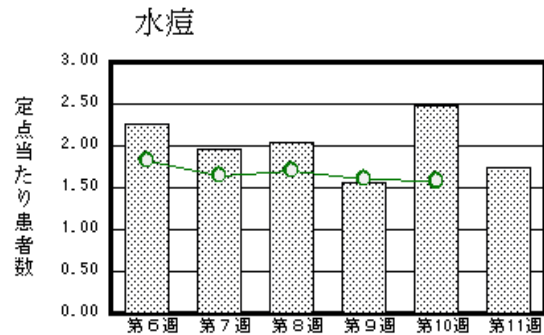
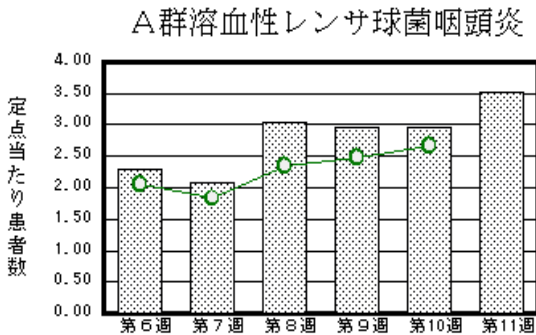
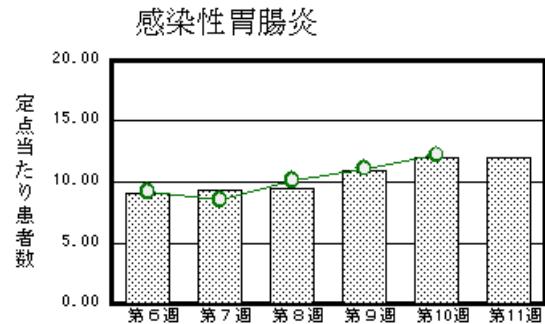
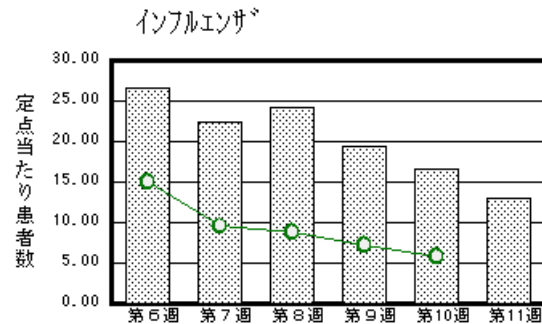
平成20年第11週 平成20年3月10日(月)～平成20年3月16日(日)

<http://www.kansen.pref.saga.jp>

佐賀県感染症情報センター

注目疾患の動向

- 【報告数の多い疾患】** インフルエンザ(505名) 感染性胃腸炎(277名) A群溶血性レンサ球菌咽頭炎(81名) 水痘(40名) 流行性耳下腺炎(26名)
- 【インフルエンザ】**患者報告数が減少しましたが(649名 505名 迅速診断キットでA型492名、B型11名、A型とB型の重複型1名)多い状況が続いており、注意報も継続しています。3月10日と11日に病原体定点から提供された検体からインフルエンザウイルスA香港型(AH3)3件とB型1件が検出されています。日ごろから十分な睡眠とバランスのよい食事を心がけ、うがい、手洗い等感染予防に努めましょう。詳しくは佐賀県感染症情報センターのホームページを御覧ください。<http://www.kansen.pref.saga.jp/influenza/influenza.html>
- 【腸管出血性大腸菌感染症】**66名(26)の届出がありました。全て先週届出の事例関連です。手洗いや食材の十分な加熱等を心がけ予防に努めましょう。詳しくは佐賀県感染症情報センターのホームページを御覧ください。<http://www.kansen.pref.saga.jp/o157/o157.html>



棒グラフは佐賀県、折れ線グラフは全国の数値を表しています。

各疾患の動向グラフについては佐賀県感染症情報センターのホームページを御覧ください。<http://www.kansen.pref.saga.jp>

全国版感染症週報(DWR) 2008年第9週号(2月25日～3月2日)要点

・ 発生動向総覧	<第9週>百日咳の定点当たり報告数は2週連続で増加し、過去5年間の同時期と比較してかなり多い/その他最新動向
・ 注目すべき感染症	<インフルエンザ>第9週の定点当たり報告数は7.19であり、第6週以降減少が続いている
・ 病原体情報	インフルエンザウイルス2007/08シーズン/感染性胃腸炎関連ウイルス2007/08シーズン
・ 速報	<今週は該当記事はありません>
・ 海外感染症情報	エジプトでの鳥インフルエンザ流行状況/パラグアイでの黄熱流行
・ 感染症の話	<今週はお休みです>

詳細は国立感染症研究所感染症情報センターのホームページを御覧ください。<http://www.idsc.nih.go.jp>

佐賀県感染症発生動向調査週報

http://www.kansen.pref.saga.jp

佐賀県感染症情報センター

全数届出の感染症 (佐賀県)

別紙参照

佐賀県感染症発生動向調査

定点報告 (五類感染症 (週報分))

平成20年第**11**週 平成20年3月10日 (月)~平成20年3月16日 (日)

定点種別 (定点数)	管轄保健福祉 事務所	佐賀中部	鳥栖	唐津	伊万里	杵藤	計	前週	全国 (第10週)
	病名								
インフルエンザ (39)	インフルエンザ (鳥インフルエンザ を除く)	164 12.62	78 15.60	98 14.00	51 10.20	114 12.67	505 12.95	649 16.64	27545 5.80
小児科 (23)	RSウイルス感 染症	1 0.13	1 0.33		5 1.67		7 0.30	1 0.04	612 0.20
	咽頭結膜熱		5 1.67	1 0.25	1 0.33		7 0.30	7 0.30	775 0.26
	A群溶血性レン サ球菌咽頭炎	13 1.63	19 6.33	8 2.00	21 7.00	20 4.00	81 3.52	68 2.96	8038 2.66
	感染性胃腸炎	93 11.63	68 22.67	25 6.25	24 8.00	67 13.40	277 12.04	276 12.00	36950 12.22
	水痘	9 1.13	10 3.33	12 3.00	2 0.67	7 1.40	40 1.74	57 2.48	4769 1.58
	手足口病	2 0.25	4 1.33	1 0.25			7 0.30	4 0.17	429 0.14
	伝染性紅斑								412 0.14
	突発性発しん	6 0.75	2 0.67	3 0.75	4 1.33	4 0.80	19 0.83	17 0.74	1689 0.56
	百日咳								81 0.03
	ヘルパンギーナ		1 0.33				1 0.04	1 0.04	95 0.03
	流行性耳下腺炎	5 0.63	3 1.00	10 2.50			8 1.60	26 1.13	910 0.30
眼科 (4)	急性出血性結膜炎								27 0.04
	流行性角結膜炎	1 0.50					1 0.25		524 0.78
基幹 (6)	細菌性髄膜炎								10 0.02
	無菌性髄膜炎								11 0.02
	マイコプラズマ肺炎	2 1.00					2 0.33	3 0.50	187 0.41
	クラミジア肺炎 (オウム病を除く)								11 0.02

インフルエンザは、小児科定点 + 内科定点。

細字は定点当たり患者数

佐賀県感染症発生動向調査 (定点報告 :五類感染症)

平成20年第11週 平成20年3月10日(月)~平成20年3月16日(日)

インフルエンザ 定点	インフルエンザ(鳥インフルエンザを除く)	小児科 定点	RSウイルス感染症	咽頭結膜熱	A群溶血性レンサ球菌咽頭炎	感染性胃腸炎	水痘	手足口病	伝染性紅斑	突発性発しん	百日咳	ヘルパンギーナ	流行性耳下腺炎	眼科・基幹 定点	急性出血性結膜炎	流行性角結膜炎	細菌性髄膜炎	無菌性髄膜炎	マイコプラズマ肺炎	クラミジア肺炎(オウム病を除く)	
0~5ヶ月	3	0~5ヶ月				1				1				0~5ヶ月							
6~11ヶ月	9	6~11ヶ月	1	1		19	2			8				1	6~11ヶ月						
1歳	43	1歳	4	3	7	48	8	1		10		1	3	1歳							
2歳	43	2歳	1	1	5	44	8	2					2	2歳							
3歳	42	3歳		1	8	23	8	1					3	3歳							
4歳	33	4歳	1		16	22	2	2					6	4歳					1		
5歳	24	5歳			10	18	9	1					4	5歳							
6歳	35	6歳		1	9	14	2						2	6歳							
7歳	35	7歳			9	27							2	7歳							
8歳	13	8歳			8	13							3	8歳							
9歳	11	9歳			4	13								9歳					1		
10歳~14歳	62	10歳~14歳			5	22	1							10歳~14歳							
15歳~19歳	21	15歳~19歳				5								15歳~19歳							
20歳~29歳	39	20歳以上				8								20歳~29歳							
30歳~39歳	34													30歳~39歳		1					
40歳~49歳	29													40歳~49歳							
50歳~59歳	20													50歳~59歳							
60歳~69歳	2													60歳~69歳							
70歳~79歳	4													70歳以上							
80歳以上	3																				
合計	505	合計	7	7	81	277	40	7		19		1	26	合計		1			2		
前期計	649	前期計	1	7	68	276	57	4		17		1	25	前期計					3		
当期間/前	0.78	当期間/前	7	1	1.19	1	0.7	1.75	***	1.12	***	1	1.04	当期間/前	***	***	***	***	0.67	***	
増減数	-144	増減数	6		13	1	-17	3		2			1	増減数		1			-1		

***は前期計が"0"のとき

全数届出の感染症 (佐賀県) 平成20年第11週 平成20年3月10日 (月)~平成20年3月16日 (日)

疾病名	結核 (二類感染症)		
患者 *1 (住所地)	1名 (80歳代男性) (佐賀中部保健福祉事務所管内)	1名 (80歳代男性) (唐津保健福祉事務所管内)	()
無症状病原体保有者	0名	0名	1名
感染原因・感染経路	不明	不明	不明
平成20年届出累計	40名 (今週 3名)		
平成19年	同 期	感染症法改正により平成19年4月1日から、二類感染症に指定されました。	
	届出累計	152名	

*1 個別に届出されたもので、各患者間に関連はありません 疑似患者も含む

疾病名	腸管出血性大腸菌感染症 (O26)*2 (三類感染症)	
患者 (住所地)	30名 (30歳代男性1名、高校生男性9名、高校生女性20名) (佐賀中部保健福祉事務所管内)	
無症状病原体保有者	36名(内 2名は管外)	
感染原因・感染経路	調査中	
平成20年届出累計	3件69名 (今週0件66名)	
平成19年	同 期	1件 4名
	届出累計	25件47名

*2 第10週届け出関連 (オーストラリアへの修学旅行 3月13日記者発表分)