

# 佐賀県感染症発生動向調査速報

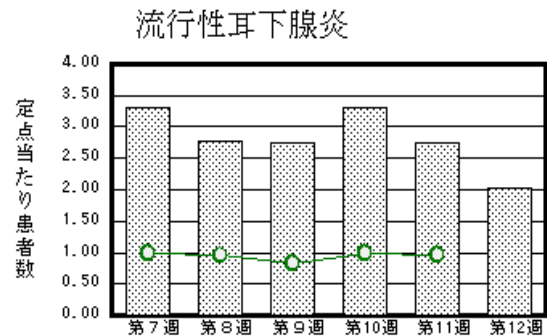
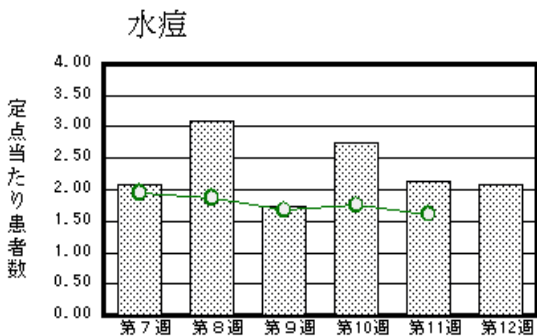
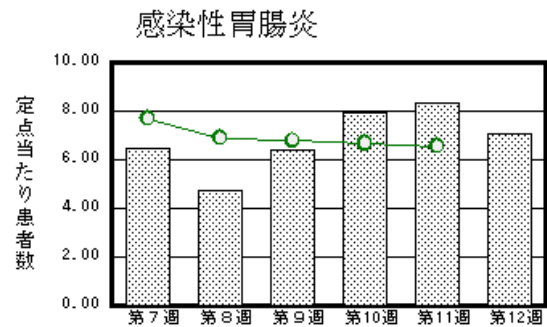
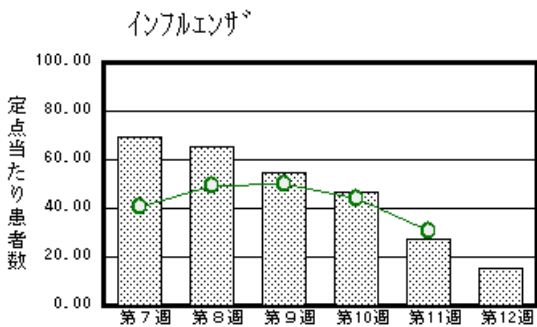
平成17年第12週 平成17年3月21日(月)～平成17年3月27日(日)

<http://www.kansen.pref.saga.jp>

佐賀県感染症情報センター

## 注目疾患の動向

- 1 【報告数の多い疾患】 インフルエンザ(538名) 感染性胃腸炎(162名) 水痘(48名) 流行性耳下腺炎(47名) A群溶血性レンサ球菌咽頭炎(35名)
- 2 【インフルエンザ】患者報告数が減少しました(962 538名)が、まだ例年より多い状況が続いています。病原体定点(3月11日～3月18日採取)からインフルエンザウイルスA香港型3検体、B型4検体が検出されています。十分な休養やバランスのよい食事等で体力や抵抗力を高め、手洗い、うがい等一般的な感染予防に努めましょう
- 3 【感染性胃腸炎】患者報告数が減少しました(192 162名)。



棒グラフは佐賀県、折れ線グラフは全国の数値を表しています。

各疾患の動向グラフについては佐賀県感染症情報センターのホームページを御覧ください。 <http://www.kansen.pref.saga.jp>

## 全国版感染症週報 (DWR) 2005年第10週号 (3月7日～3月13日) 要点

・ 発生動向総覧	<第10週> マイコプラズマ肺炎の定点当たり報告数は横ばいであったが、過去5年間の同時期と比較してかなり多い / その他最新動向
・ 注目すべき感染症	<インフルエンザ> 第10週の全国レベルの定点当たり報告数は44.0で、第1週以降はじめて減少に転じた
・ 病原体情報	インフルエンザウイルス 2004/05シーズン / 冬季の感染性胃腸炎関連ウイルス 2004/05シーズン
・ 速報	2004年12月に高齢者社会福祉施設で発生したノロウイルスによる集団感染事例 - 大阪府
・ 海外感染症情報	アンゴラでの急性出血熱症候群疑い例 / スリランカでの心筋炎疑い例 / ナイジェリアでの急性発熱発疹症候群 / コンゴ民主共和国でのペスト流行 - 更新
・ 感染症の話	<今週はお休みです>

詳細は国立感染症研究所感染症情報センターのホームページを御覧ください。 <http://www.idsc.nih.go.jp>

# 佐賀県感染症発生動向調査速報

http://www.kansen.pref.saga.jp

佐賀県感染症情報センター

## 全数届出の感染症 (佐賀県)

今週の届出はありませんでした。

## 佐賀県感染症発生動向調査

定点報告 (5類感染症 (週報分))

平成17年第12週

平成17年3月21日 (月) ~ 平成17年3月27日 (日)

定点種別 (定点数)	保健所 病名	佐賀中部 保健所	鳥栖 保健所	唐津 保健所	伊万里 保健所	杵藤 保健所	計	前週	全国 (第11週)	
インフルエンザ (39)	インフルエンザ (高病原性鳥イン フルエンザを除く)	143 11.00	119 23.80	104 34.67	90 18.00	82 9.11	538 15.37	962 27.49	143993 30.64	
小児科 (23)	RSウイルス 感染症					1 0.20	1 0.04		65	
	咽頭結膜熱					1 0.20	1 0.04	5 0.22	385 0.13	
	A群溶血性レン サ球菌咽頭炎	15 1.88	14 4.67		2 0.67	4 0.80	35 1.52	42 1.83	4048 1.33	
	感染性胃腸炎	41 5.13	37 12.33	55 13.75	14 4.67	15 3.00	162 7.04	192 8.35	19996 6.56	
	水痘	19 2.38	6 2.00	11 2.75	1 0.33	11 2.20	48 2.09	49 2.13	4892 1.61	
	手足口病	1 0.13	2 0.67				3 0.13	6 0.26	464 0.15	
	伝染性紅斑	2 0.25	4 1.33	7 1.75	2 0.67		15 0.65	18 0.78	637 0.21	
	突発性発しん	3 0.38	1 0.33	7 1.75	1 0.33	1 0.20	13 0.57	16 0.70	1607 0.53	
	百日咳								13 0.00	
	風しん								17 0.01	
	ヘルパンギーナ	2 0.25	1 0.33				1 0.20	4 0.17	8 0.35	151 0.05
	麻しん (成人 麻しんを除く)								10 0.00	
流行性耳下腺炎	15 1.88	6 2.00	2 0.50	16 5.33	8 1.60	47 2.04	63 2.74	2927 0.96		
眼科 (4)	急性出血性結膜炎								10 0.02	
	流行性角結膜炎								408 0.64	
基幹 (6)	細菌性髄膜炎								4 0.01	
	無菌性髄膜炎								10 0.02	
	マイコプラズマ肺炎	1 0.50	1 1.00				2 0.29	6 0.86	115 0.24	
	クラミジア肺炎 (オウム病を除く)								5 0.01	
	成人麻しん									

インフルエンザは、小児科定点 + 内科定点。

細字は定点当たり患者数

(注) 印は、平成15年11月5日以降届出対象疾患。全国の集計は10週分 (患者報告数)である。

佐賀県感染症発生動向調査 (定点報告 :五類感染症)

平成17年第12週 平成17年3月21日(月)~平成17年3月27日(日)

インフルエンザ 定点	インフルエンザ (高病原性鳥イン フルエンザを除く)	小児科 定点	RSV ウイルス 感染症	咽頭結 膜熱	A群溶 血性レ ンサ球 菌咽頭 炎	感染性 胃腸炎	水痘	手足口 病	伝染性 紅斑	突発性 発しん	百日咳	風しん	ヘルパ ンギー ナ	麻しん (成人 麻しん を除く)	流行性 耳下腺 炎	眼科 基幹 定点	急性出血 性結膜炎	流行性角 結膜炎	細菌性髄 膜炎	無菌性髄 膜炎	マイコプ ラズマ肺 炎	クラミジア 肺炎(オ ウム病を 除く)	成人麻し ん	
6ヶ月未満	5	6ヶ月未満				1	1			4			1			6ヶ月未満								
12ヶ月未満	17	12ヶ月未満				13	6			8						12ヶ月未満								
1歳	46	1歳			1	54	10	1	1	1			2		3	1歳								
2歳	46	2歳			5	27	13	1	2						7	2歳					1			
3歳	47	3歳		1	4	13	8	1	1						7	3歳								
4歳	46	4歳			6	13	6		4						11	4歳								
5歳	44	5歳			7	6	1		1						6	5歳								
6歳	42	6歳			6	8	2		2						10	6歳								
7歳	32	7歳	1		2	6	1						1		2	7歳								
8歳	23	8歳				6			2						1	8歳								
9歳	28	9歳			1	7			1							9歳								
10歳~14歳	38	10歳~14歳			3	7			1							10歳~14歳					1			
15歳~19歳	14	15歳~19歳														15歳~19歳								
20歳~29歳	25	20歳以上				1										20歳~29歳								
30歳~39歳	38															30歳~39歳								
40歳~49歳	19															40歳~49歳								
50歳~59歳	10															50歳~59歳								
60歳~69歳	9															60歳~69歳								
70歳~79歳	4															70歳以上								
80歳以上	5																							
合計	538	合計	1	1	35	162	48	3	15	13			4		47	合計					2			
前期計	962	前期計		5	42	192	49	6	18	16			8		63	前期計					6			
当期間/前	0.56	当期間/前	***	0.2	0.83	0.84	0.98	0.5	0.83	0.81	***	***	0.5	***	0.75	当期間/前	***	***	***	***	0.33	***	***	
増減数	-424	増減数	1	-4	-7	-30	-1	-3	-3	-3			-4		-16	増減数					-4			

(注) 印は、平成15年11月5日以降届出対象疾患

\*\*\*は前期計が"0"のとき

