

# 佐賀県感染症発生動向調査速報

平成16年第43週 平成16年10月18日(月)～平成16年10月24日(日)

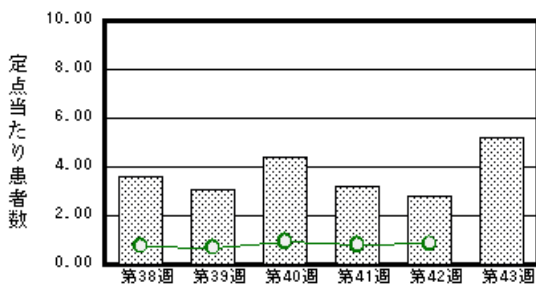
<http://www.kansen.pref.saga.jp>

佐賀県感染症情報センター

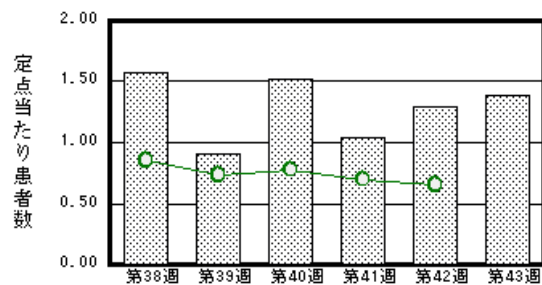
## 注目疾患の動向

- 【報告数の多い疾患】 流行性耳下腺炎(119名) 突発性発疹(32名) A群溶血性レンサ球菌咽頭炎、感染性胃腸炎(26名) 手足口病(23名)
- 【流行性耳下腺炎】患者報告数が増加しました(64名→119名)。特に唐津保健所管内で多く報告されています(42名)。

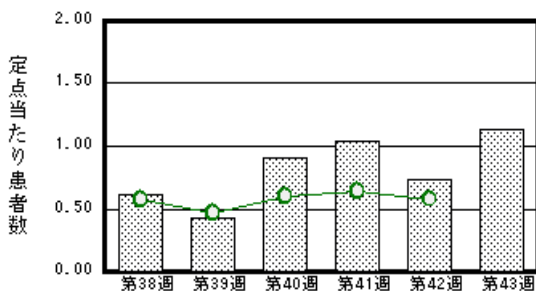
流行性耳下腺炎



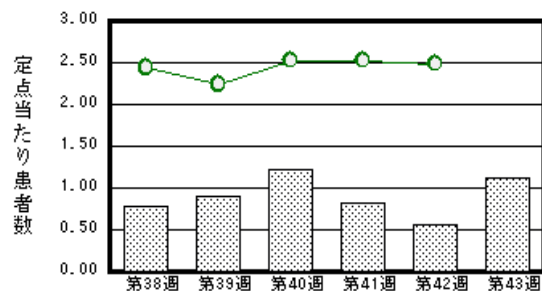
突発性発疹



A群溶血性レンサ球菌咽頭炎



感染性胃腸炎



棒グラフは佐賀県、折れ線グラフは全国の数値を表しています。

各疾患の動向グラフについては佐賀県感染症情報センターのホームページをご覧ください。 <http://www.kansen.pref.saga.jp>

## 全国版感染症週報 (DWR) 2004年第41週号 (10月4日～10月10日) 要点

・ 発生動向総覧	<第41週> マイコプラズマ肺炎の定点当たり報告数は増加し、過去5年間の同時期と比較してやや多くなっている / その他最新動向
・ 注目すべき感染症	<先天性風しん症候群> 1999年には報告がなく、2000～2003年は各1例であったが、本年は第41週までに8例の報告となった
・ 病原体情報	エンテロウイルス71型 & コクサッキーA16型ウイルス2004年 / 無菌性髄膜炎患者から検出されているウイルス2004年 / 流行性角結膜炎患者から分離されているウイルス2004年 / ヒトから検出されているVero毒素産生性大腸菌2004年
・ 速報	<今週は該当記事はありません>
・ 海外感染症情報	米国、カナダでのウエストナイル熱流行 / ベネズエラ (Monagas州)での黄熱流行 / モンゴルでの蠅蛆 (ようそ) 症の発生
・ 感染症の話	<今週はお休みです>

詳細は国立感染症研究所感染症情報センターのホームページをご覧ください。 <http://www.idsc.nih.go.jp>

# 佐賀県感染症発生動向調査速報

http://www.kansen.pref.saga.jp

佐賀県感染症情報センター

## 全数届出の感染症 (佐賀県)

疾病名	日本脳炎 (四類感染症)	
患者 (住所地)	1名 (90歳代女性) (三養基郡)	
無症状病原体保有者	0名	
感染原因・感染経路	不明	
平成16年届出累計	1件1名 (今週1件1名)	
平成15年	同 期	
	届出累計	

日本脳炎について、詳しくは佐賀県感染症情報センターのホームページをご覧ください。

<http://www.kansen.pref.saga.jp/nihonnouen/nihonnouen.html>

## 佐賀県感染症発生動向調査

定点報告 (五類感染症 (週報分))

平成16年第**43**週 平成16年10月18日 (月)~平成16年10月24日 (日)

定点種別 (定点数)	保健所 病名	佐賀中部 保健所	鳥栖 保健所	唐津 保健所	伊万里 保健所	杵藤 保健所	計	前週	全国 (第42週)
インフルエンザ (39)	インフルエンザ (高病原性鳥イン フルエンザを除く)								44 0.01
小児科 (23)	RSウイルス 感染症								68
	咽頭結膜熱	1 0.13	1 0.33				2 0.09	2 0.09	333 0.11
	A群溶血性レン サ球菌咽頭炎	12 1.50	5 1.67	1 0.25	5 1.67	3 0.60	26 1.13	17 0.74	1756 0.58
	感染性胃腸炎	9 1.13	8 2.67	3 0.75	1 0.33	5 1.00	26 1.13	13 0.57	7571 2.49
	水痘	3 0.38		5 1.25		8 1.60	16 0.70	12 0.52	1577 0.52
	手足口病	2 0.25	4 1.33	2 0.50	4 1.33	11 2.20	23 1.00	23 1.00	3106 1.02
	伝染性紅斑		1 0.33	5 1.25	1 0.33		7 0.30	10 0.43	312 0.10
	突発性発しん	4 0.50	9 3.00	11 2.75	4 1.33	4 0.80	32 1.39	30 1.30	1971 0.65
	百日咳								39 0.01
	風しん								18 0.01
	ヘルパンギーナ	1 0.13					1 0.04		541 0.18
	麻しん (成人 麻しんを除く)							1 0.04	13 0.00
流行性耳下腺炎	26 3.25	16 5.33	42 10.50	19 6.33	16 3.20	119 5.17	64 2.78	2556 0.84	
眼科 (4)	急性出血性結膜炎								9 0.01
	流行性角結膜炎					1 1.00	1 0.25		477 0.75
基幹 (6)	細菌性髄膜炎								6 0.01
	無菌性髄膜炎								14 0.03
	マイコプラズマ肺炎							1 0.17	129 0.28
	クラミジア肺炎 (オウム病を除く)								5 0.01
	成人麻しん								

インフルエンザは、小児科定点 + 内科定点。

細字は定点当たり患者数

(注) 印は、平成15年11月5日以降届出対象疾患。全国の集計は41週分(患者報告数)である。

佐賀県感染症発生動向調査 (定点報告 :五類感染症)

平成16年第43週 平成16年10月18日(月)~平成16年10月24日(日)

インフルエンザ 定点	インフル エンザ (高病原 性鳥イン フルエン ザを除く)	小児科 定点	RSウ イルス 感染症	咽頭結 膜熱	A群溶 血性レ ンサ球 菌咽頭 炎	感染性 胃腸炎	水痘	手足口 病	伝染性 紅斑	突発性 発しん	百日咳	風しん	ヘルバ ンギー ナ	麻しん (成人 麻しん を除く)	流行性 耳下腺 炎	眼科・基幹 定点	急性出血 性結膜炎	流行性角 結膜炎	細菌性髄 膜炎	無菌性髄 膜炎	マイコプ ラズマ肺 炎	クラミジア 肺炎(オ ウム病を 除く)	成人麻し ん
6ヶ月未満		6ヶ月未満				1				3						6ヶ月未満							
12ヶ月未満		12ヶ月未満				2		1		24						12ヶ月未満							
1歳		1歳				3	1	5		5			1		8	1歳							
2歳		2歳		1	1	6	8	7							10	2歳							
3歳		3歳				2	2	2							17	3歳							
4歳		4歳				5	2	3	5	2					29	4歳							
5歳		5歳				7	2	2	1	3					17	5歳							
6歳		6歳				3	1			2	2				19	6歳							
7歳		7歳				3									8	7歳							
8歳		8歳				4	1								7	8歳							
9歳		9歳				1	3								1	9歳		1					
10歳~14歳		10歳~14歳		1	2	1										10歳~14歳							
15歳~19歳		15歳~19歳														15歳~19歳							
20歳~29歳		20歳以上				2									3	20歳~29歳							
30歳~39歳																30歳~39歳							
40歳~49歳																40歳~49歳							
50歳~59歳																50歳~59歳							
60歳~69歳																60歳~69歳							
70歳~79歳																70歳以上							
80歳以上																							
合計		合計		2	26	26	16	23	7	32			1		119	合計		1					
前期計		前期計		2	17	13	12	23	10	30				1	64	前期計						1	
当期間/前	***	当期間/前	***	1	1.53	2	1.33	1	0.7	1.07	***	***	***		1.86	当期間/前	***	***	***	***		***	***
増減数		増減数			9	13	4		-3	2			1	-1	55	増減数		1				-1	

(注) 印は、平成15年11月5日以降届出対象疾患

\*\*\*は前期計が"0"のとき

