

# 佐賀県感染症発生動向調査速報

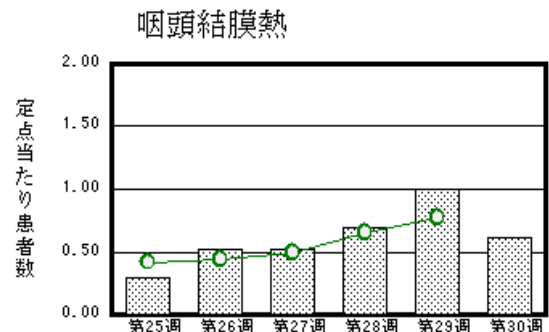
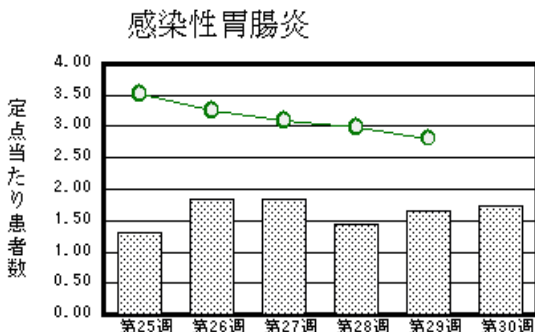
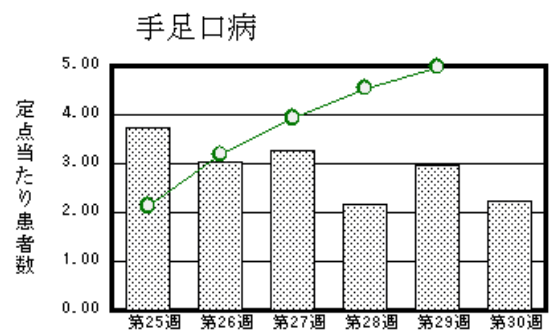
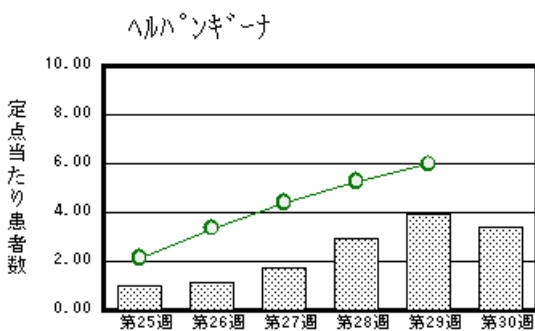
平成15年第30週 平成15年7月21日(月)～平成15年7月27日(日)

<http://www.kansen.pref.saga.jp>

佐賀県感染症情報センター

## 注目疾患の動向

- 【報告数の多い疾患】 ヘルパンギーナ (78名) 手足口病 (51名) 感染性胃腸炎 (40名) 突発性発疹 (30名) A群溶血性レンサ球菌咽頭炎 (24名)
- 【ヘルパンギーナ・手足口病】前週と比較して、患者報告数は減少しましたが、全国的には増加傾向にあります(全国版感染症週報参照)。つがい、手洗いを心がけ、予防に努めましょう。
- 【咽頭結膜熱】前週に引き続き、過去5年間の同時期と比較して患者報告数が多くなっています。全国的にも同様の傾向です(全国版感染症週報参照)。7月25日以降、病原体定点から提供された検体よりアデノウイルスが1検体検出されました。つがい、手洗いを心がけ、予防に努めましょう。



棒グラフは佐賀県、折れ線グラフは全国の数値を表しています。

各疾患の動向グラフについては佐賀県感染症情報センターのホームページをご覧ください。 <http://www.kansen.pref.saga.jp>

## 全国版感染症週報 (DWR) 2003年第28週号 (7月7日～7月13日) 要点

・ 発生動向総覧	< 28週 > 咽頭結膜熱・ヘルパンギーナ - 定点当たり報告数は大きく増加した / その他最新動向
・ 注目すべき感染症	< 咽頭結膜熱 > 定点当たり報告数は例年より多い状態で推移しており 第28週でも更に増加した < 手足口病 > 定点当たり報告数は第25週から急峻な立ち上がりを見せている
・ 病原体情報	患者から分離・検出された病原体報告 - ヒトから検出されているVero毒素産生性大腸菌 / 無菌性髄膜炎患者から検出されているウイルス / 手足口病患者から分離されているウイルス
・ 速報	無菌性髄膜炎患者からのエンテロウイルス71型の分離 - 青森県
・ 海外感染症情報	< 今週は該当記事はありません >
・ 感染症の話	< 突発性発疹 > 突然の高熱と解熱前後の発疹を特徴とするウイルス感染症で、乳児期に罹患することが多い

詳細は国立感染症研究所感染症情報センターのホームページをご覧ください。 <http://idsc.nih.go.jp/index-j.html>

# 佐賀県感染症発生動向調査速報

http://www.kansen.pref.saga.jp

佐賀県感染症情報センター

## 全数届出の感染症 (佐賀県)

今週の届出はありませんでした。

### 佐賀県感染症発生動向調査

定点報告：4類感染症 (週報分)

平成15年第30週

平成15年7月21日 (月)~平成15年7月27日 (日)

定点種別 (定点数)	保健所 病名	佐賀中部 保健所	鳥栖 保健所	唐津 保健所	伊万里 保健所	杵藤 保健所	計	前週	全国 (第29週)
インフルエンザ (39)	インフルエンザ								21 0.00
小児科 (23)	咽頭結膜熱	1 0.13	5 1.67	1 0.25	4 1.33	3 0.60	14 0.61	23 1.00	2331 0.77
	A群溶血性レン サ球菌咽頭炎	6 0.75	9 3.00	6 1.50		3 0.60	24 1.04	38 1.65	3025 0.99
	感染性胃腸炎	11 1.38	10 3.33	1 0.25		18 3.60	40 1.74	38 1.65	8539 2.81
	水痘	1 0.13	6 2.00	3 0.75	2 0.67		12 0.52	23 1.00	3569 1.17
	手足口病	6 0.75	12 4.00	18 4.50	6 2.00	9 1.80	51 2.22	68 2.96	15159 4.98
	伝染性紅斑	1 0.13				1 0.20	2 0.09		811 0.27
	突発性発疹	10 1.25	6 2.00	7 1.75	3 1.00	4 0.80	30 1.30	32 1.39	2565 0.84
	百日咳								28 0.01
	風疹								62 0.02
	ヘルパンギーナ	18 2.25	8 2.67	22 5.50	9 3.00	21 4.20	78 3.39	91 3.96	18167 5.97
	麻疹 (成人麻 疹を除く)								159 0.05
流行性耳下腺炎	2 0.25	2 0.67				10 2.00	11 0.48	2011 0.66	
眼科 (4)	急性出血性結膜炎								25 0.04
	流行性角結膜炎			1 1.00		1 1.00	2 0.50	1 0.25	767 1.21
基幹 (6)	急性脳炎 (日 本脳炎を除く)								
	細菌性髄膜炎							1 0.17	11 0.02
	無菌性髄膜炎							2 0.33	108 0.23
	マイコプラズマ肺炎	1 0.50					1 0.17	3 0.50	92 0.20
	クラミジア肺炎 (オウム病を除く)								4 0.01
成人麻疹								20 0.04	

インフルエンザは、小児科定点 + 内科定点。

細字は定点当たりの患者数

佐賀県感染症発生動向調査 (定点報告 :4類感染症)

平成15年第30週 平成15年7月21日(月)~平成15年7月27日(日)

インフルエンザ 定点	イン フル エン ザ	小児科 定点	咽頭結 膜熱	A群溶 血性レ ンサ球 菌咽頭 炎	感染性 胃腸炎	水痘	手足口 病	伝染性 紅斑	突発性 発疹	百日咳	風疹	ヘルバ ンギー ナ	麻疹 (成人 麻疹を 除く)	流行性 耳下腺 炎	眼科-基幹 定点	急性出血 性結膜炎	流行性角 結膜炎	急性脳炎 (日本脳 炎を除く)	細菌性髄 膜炎	無菌性髄 膜炎	マイコプ ラズマ肺 炎	クラミジア 肺炎(オ ウム病を 除く)	成人麻疹	
6ヶ月未満		6ヶ月未満				2	1		3						6ヶ月未満									
12ヶ月未満		12ヶ月未満	2		1		8		18			12			12ヶ月未満									
1歳		1歳			7	4	14		9			21		3	1歳									
2歳		2歳	1	3	11	3	9					19		1	2歳									
3歳		3歳	4	4	6		8					11		3	3歳									
4歳		4歳	3	4	2	2	8					5		1	4歳									
5歳		5歳	2	6	2	1	3					5		3	5歳									
6歳		6歳	2	4	3			2				3			6歳									
7歳		7歳			3							1		1	7歳									
8歳		8歳		3	1										8歳									
9歳		9歳			1									1	9歳									
10歳~14歳		10歳~14歳			1									1	10歳~14歳						1			
15歳~19歳		15歳~19歳													15歳~19歳									
20歳~29歳		20歳以上			2							1			20歳~29歳									
30歳~39歳															30歳~39歳		2							
40歳~49歳															40歳~49歳									
50歳~59歳															50歳~59歳									
60歳~69歳															60歳~69歳									
70歳~79歳															70歳以上									
80歳以上																								
合計		合計	14	24	40	12	51	2	30			78		14	合計		2					1		
前期計		前期計	23	38	38	23	68		32			91		11	前期計		1		1	2	3			
当期間/前	***	当期間/前	0.61	0.63	1.05	0.52	0.75	***	0.94	***	***	0.86	***	1.27	当期間/前	***	2	***			0.33	***	***	
増減数		増減数	-9	-14	2	-11	-17	2	-2			-13		3	増減数		1		-1	-2	-2			

\*\*\*は前期計が"0"のとき

