

# 佐賀県感染症発生動向調査速報

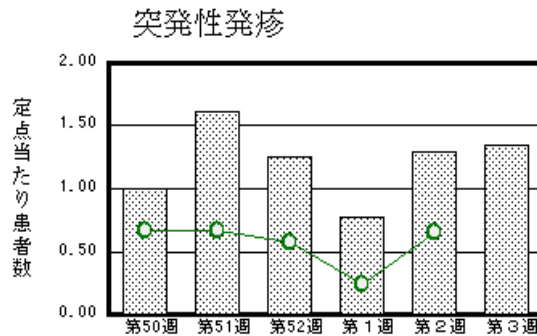
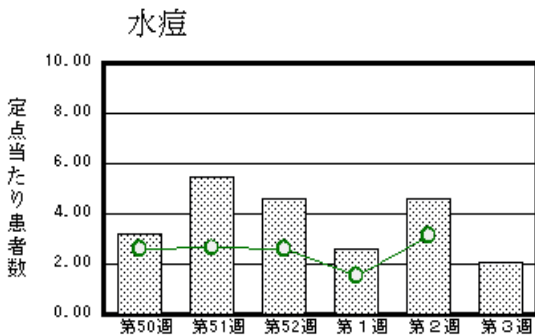
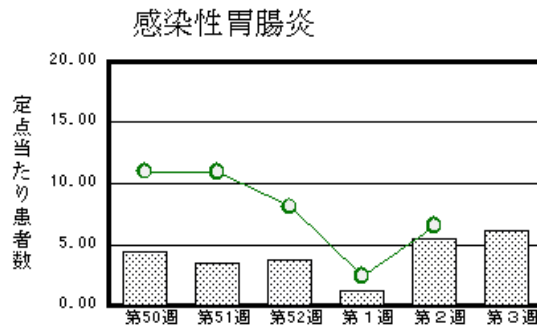
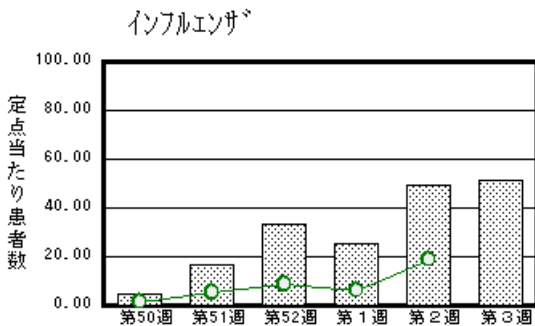
平成15年第3週 平成15年1月13日(月)~平成15年1月19日(日)

<http://www.kansen.pref.saga.jp>

佐賀県感染症情報センター

## 注目疾患の動向

- 1 【報告数の多い疾患】 インフルエンザ(1,991名) 感染性胃腸炎(142名) 水痘(47名) 突発性発疹(31名) A群溶血性レンサ球菌咽頭炎(30名)
- 2 【インフルエンザ】過去5年間の同時期と比べて報告数が多くなっています(先週1,934名、今週1,991名)。引き続き注意が必要です。先週、学年閉鎖があった東松浦郡肥前町立納所小学校の児童より採取した検体から、インフルエンザウイルスA香港型(1検体)が検出されました。



棒グラフは佐賀県、折れ線グラフは全国の数値を表しています。

各疾患の動向グラフについては佐賀県感染症情報センターのホームページをご覧ください。 <http://www.kansen.pref.saga.jp>

## 全国版感染症週報(DWR) 2002年第52週号(12月23日~12月29日)要点

・ 発生動向総覧	<52週> インフルエンザ - 定点当たり報告数はさらに増加して8.71となり 過去5年間の同時期に比べかなり多い / その他最新動向
・ 注目すべき感染症	<インフルエンザ> 1995/96年、1996/97年の流行の始まりよりは遅いものの、ここ数年との比較では流行は例年より先早く始まっている
・ 病原体情報	患者から分離・検出された病原体報告 - インフルエンザウイルス / 感染性胃腸炎
・ 速報	Shigella flexneri血清型5aによる感染症例 - 青森県
・ 海外感染症情報	百日咳 - 米国(イリノイ州) / コードボワールでコレラ流行 / アフガニスタンで百日咳の流行
・ 感染症の話	<今週はお休みです>

詳細は国立感染症研究所感染症情報センターのホームページをご覧ください。 <http://www.idsc.nih.go.jp>

開架期間 1月24日~2月7日

# 佐賀県感染症発生動向調査速報

佐賀県感染症情報センター

<http://www.kansen.pref.saga.jp>

## 全数届出の感染症 (佐賀県)

今週の届出はありませんでした。

## 佐賀県感染症発生動向調査

定点報告 : 4類感染症 (週報分)

平成15年第3週

平成15年1月13日(月)~平成15年1月19日(日)

定点種別 (定点数)	保健所 病名	佐賀中部 保健所	鳥栖 保健所	唐津 保健所	伊万里 保健所	杵藤 保健所	計	前週	全国 (第2週)
インフルエンザ (39)	インフルエンザ	507 39.00	204 40.80	674 96.29	212 42.40	394 43.78	1991 51.05	1934 49.59	89223 18.95
小児科 (23)	咽頭結膜熱		3 1.00				3 0.13	9 0.39	258 0.08
	A群溶血性レン サ球菌咽頭炎	5 0.63	7 2.33	7 1.75	3 1.00	8 1.60	30 1.30	24 1.04	2608 0.86
	感染性胃腸炎	53 6.63	14 4.67	21 5.25	14 4.67	40 8.00	142 6.17	126 5.48	19882 6.54
	水痘	13 1.63	8 2.67	10 2.50	3 1.00	13 2.60	47 2.04	105 4.57	9565 3.15
	手足口病	3 0.38					3 0.13	2 0.09	298 0.10
	伝染性紅斑			1 0.25		1 0.20	2 0.09	6 0.26	847 0.28
	突発性発疹	8 1.00	9 3.00	8 2.00	2 0.67	4 0.80	31 1.35	30 1.30	1987 0.65
	百日咳								19 0.01
	風疹								28 0.01
	ヘルパンギーナ		2 0.67	1 0.25		2 0.40	5 0.22	1 0.04	82 0.03
	麻疹 (成人麻 疹を除く)								117 0.04
	流行性耳下腺炎		1 0.33	2 0.50		10 2.00	13 0.57	4 0.17	2674 0.88
眼科 (4)	急性出血性結膜炎								33 0.05
	流行性角結膜炎							6 1.50	746 1.18
基幹 (6)	急性脳炎 (日 本脳炎を除く)								3 0.01
	細菌性髄膜炎								8 0.02
	無菌性髄膜炎								10 0.02
	マイコプラズマ肺炎								90 0.19
	クラミジア肺炎 (オウム病を除く)								11 0.02
	成人麻疹								5 0.01

インフルエンザは、小児科定点 + 内科定点。

細字は定点当たり患者数

佐賀県感染症発生動向調査 (定点報告 : 4類感染症)

平成15年第3週 平成15年1月13日(月)~平成15年1月19日(日)

インフルエンザ 定点	イン フル エン ザ	小児科 定点	咽頭結 膜熱	A群溶 血性レ ンサ球 菌咽頭 炎	感染性 胃腸炎	水痘	手足口 病	伝染性 紅斑	突発性 発疹	百日咳	風疹	ヘルバ ンギー ナ	麻疹 (成人 麻疹を 除く)	流行性 耳下腺 炎	眼科・基幹 定点	急性出血 性結膜炎	流行性角 結膜炎	急性脳炎 (日本脳 炎を除く)	細菌性髄 膜炎	無菌性髄 膜炎	マイコプ ラズマ肺 炎	クラミジア 肺炎(オ ウム病を 除く)	成人麻疹	
6ヶ月未満	15	6ヶ月未満			2	4			2						6ヶ月未満									
12ヶ月未満	58	12ヶ月未満			11	6			24						12ヶ月未満									
1歳	172	1歳	2		25	11	2		5			1			1歳									
2歳	182	2歳		4	17	6	1							2	2歳									
3歳	152	3歳	1	2	9	7						1		7	3歳									
4歳	158	4歳		5	6	7		1						1	4歳									
5歳	106	5歳		9	12	3		1				2		1	5歳									
6歳	97	6歳		2	13							1			6歳									
7歳	90	7歳		1	10	1									7歳									
8歳	92	8歳		3	7	1								2	8歳									
9歳	88	9歳		3	6	1									9歳									
10歳~14歳	249	10歳~14歳			17										10歳~14歳									
15歳~19歳	88	15歳~19歳			1										15歳~19歳									
20歳~29歳	109	20歳以上		1	6										20歳~29歳									
30歳~39歳	110														30歳~39歳									
40歳~49歳	77														40歳~49歳									
50歳~59歳	80														50歳~59歳									
60歳~69歳	34														60歳~69歳									
70歳~79歳	26														70歳以上									
80歳以上	8																							
合計	1991	合計	3	30	142	47	3	2	31			5	13	合計										
前期計	1934	前期計	9	24	126	105	2	6	30			1	4	前期計			6							
当期間/前	1.03	当期間/前	0.33	1.25	1.13	0.45	1.5	0.33	1.03	***	***	5	***	3.25	当期間/前	***		***	***	***	***	***	***	***
増減数	57	増減数	-6	6	16	-58	1	-4	1			4	9	増減数			-6							

\*\*\*は前期計が"0"のとき

