

佐賀県感染症発生動向調査速報

平成14年第46週 平成14年11月11日(月)~平成14年11月17日(日)

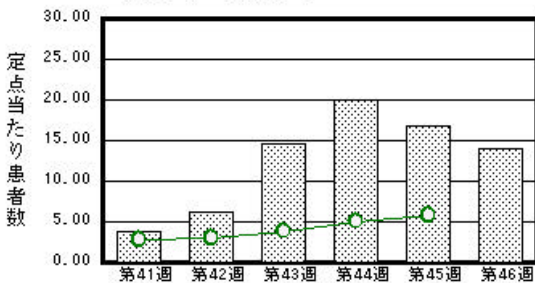
<http://www.kansen.pref.saga.jp>

佐賀県感染症情報センター

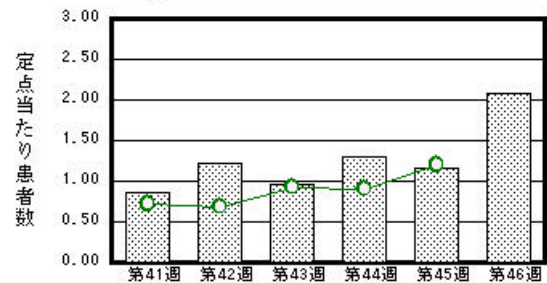
注目疾患の動向

- 1 【報告数の多い疾患】 感染性胃腸炎(323名) 水痘(48名) A群溶血性レンサ球菌咽頭炎(40名)
突発性発疹(26名) 咽頭結膜熱(18名)(内鳥栖保健所管内17名)
- 2 【感染性胃腸炎】報告数が減少しましたが(386名 323名)、過去3年間の同時期に比べると多くなっています。
全国でも引き続き増加を続けています(全国版感染症週報参照)
- 3 【水痘】報告数が増加しました(27名 48名)。
- 4 【A群溶血性レンサ球菌咽頭炎】報告数が増加しました(30名 40名)。

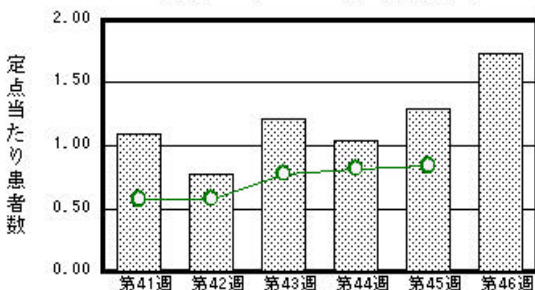
感染性胃腸炎



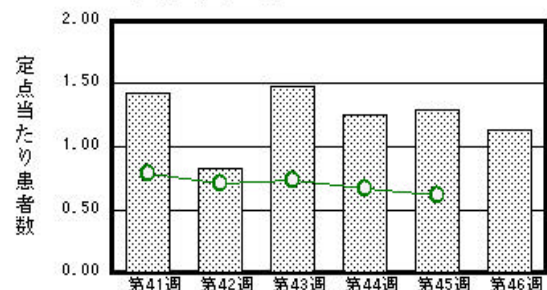
水痘



A群溶血性レンサ球菌咽頭炎



突発性発疹



棒グラフは佐賀県、折れ線グラフは全国の数値を表しています。

各疾患の動向グラフについては佐賀県感染症情報センターのホームページをご覧ください。 <http://www.kansen.pref.saga.jp>

全国版感染症週報 (DWR) 2002年第44週号 (10月28日~11月3日) 要点

・ 発生動向総覧	<44週> 水痘・A群溶血性レンサ球菌咽頭炎 - 例年どおり増加傾向にある / その他最新動向
・ 注目すべき感染症	<感染性胃腸炎> 例年どおりであれば、今後しばらく報告数が増加する可能性が高く、注意深く監視する必要があります
・ 病原体情報	患者から分離 検出された病原体報告 - 咽頭結膜熱 / 流行性角結膜炎
・ 速報	日本のAIDS患者 HIV感染者の状況 (平成14年7月1日~9月29日)
・ 海外感染症情報	カナダでのウエストナイルウイルス - 更新8 / 黄熱17D株ワクチンに関連した副作用 - 米国2001年~2002年 / ポリオウイルス野生株の封じ込めに向けての進捗状況
・ 感染症の話	<今週はお休みです>

詳細は国立感染症研究所感染症情報センターのホームページをご覧ください。 <http://www.idsc.nih.go.jp>

開架期間 11月22日~12月6日

佐賀県感染症発生動向調査速報

http://www.kansen.pref.saga.jp

佐賀県感染症情報センター

全数届出の感染症 (佐賀県)

今週の届出はありませんでした。

佐賀県感染症発生動向調査

定点報告 : 4類感染症 (週報分)

平成14年第46週

平成14年11月11日 (月) ~ 平成14年11月17日 (日)

定点種別 (定点数)	保健所 病名	佐賀中部 保健所	鳥栖 保健所	唐津 保健所	伊万里 保健所	杵藤 保健所	計	前週	全国 (第45週)
インフルエンザ (39)	インフルエンザ							1 0.03	121 0.03
小児科 (23)	咽頭結膜熱	1 0.13	17 5.67				18 0.78	25 1.09	216 0.07
	A群溶血性レンサ球菌咽頭炎	14 1.75	7 2.33	14 3.50	1 0.33	4 0.80	40 1.74	30 1.30	2531 0.84
	感染性胃腸炎	113 14.13	83 27.67	41 10.25	13 4.33	73 14.60	323 14.04	386 16.78	17501 5.77
	水痘	14 1.75	8 2.67	14 3.50			12 2.40	48 2.09	3624 1.20
	手足口病	1 0.13	1 0.33	1 0.25			1 0.20	4 0.17	1344 0.44
	伝染性紅斑			1 0.25			1 0.04	4 0.17	374 0.12
	突発性発疹	10 1.25	5 1.67	3 0.75	2 0.67	6 1.20	26 1.13	30 1.30	1857 0.61
	百日咳								26 0.01
	風疹								17 0.01
	ヘルパンギーナ								183 0.06
	麻疹 (成人麻疹を除く)								41 0.01
流行性耳下腺炎	1 0.13			5 1.25		8 1.60	14 0.61	9 0.39	2064 0.68
眼科 (4)	急性出血性結膜炎								17 0.03
	流行性角結膜炎			2 2.00			2 0.50		513 0.81
基幹 (6)	急性脳炎 (日本脳炎を除く)								1 0.00
	細菌性髄膜炎								3 0.01
	無菌性髄膜炎		1 1.00				1 0.17		15 0.03
	マイコプラズマ肺炎							1 0.17	116 0.25
	クラミジア肺炎 (オウム病を除く)								1 0.00
	成人麻疹								3 0.01

インフルエンザは、小児科定点 + 内科定点。

細字は定点当たり患者数

佐賀県感染症発生動向調査 (定点報告 :4類感染症)

平成14年第46週 平成14年11月11日(月)~平成14年11月17日(日)

インフルエンザ 定点	インフ ルエン ザ	小児科 定点	咽頭結 膜熱	A群溶 血性レ ンサ球 菌咽頭 炎	感染性 胃腸炎	水痘	手足口 病	伝染性 紅斑	突発性 発疹	百日咳	風疹	ヘルバ ンギー ナ	麻疹 (成人 麻疹を 除く)	流行性 耳下腺 炎	眼科・基幹 定点	急性出血 性結膜炎	流行性角 結膜炎	急性脳炎 (日本脳 炎を除く)	細菌性髄 膜炎	無菌性髄 膜炎	マイコプ ラズマ肺 炎	クラミジア 肺炎(オ ウム病を 除く)	成人麻疹	
6ヶ月未満		6ヶ月未満			2				2						6ヶ月未満									
12ヶ月未満		12ヶ月未満			20	2			21						12ヶ月未満									
1歳		1歳	3	5	79	12	4		3						1歳									
2歳		2歳	6	3	56	8									12歳									
3歳		3歳	2	2	35	10									13歳									
4歳		4歳	2	8	24	5									64歳									
5歳		5歳	1	2	28	5									25歳									
6歳		6歳	1	10	15	4									6歳									
7歳		7歳		4	14	2									17歳									
8歳		8歳	2	1	7			1							8歳									
9歳		9歳		3	17										29歳									
10歳~14歳		10歳~14歳	1	2	13										110歳~14歳						1			
15歳~19歳		15歳~19歳			1										15歳~19歳									
20歳~29歳		20歳以上			12										20歳~29歳		1							
30歳~39歳															30歳~39歳		1							
40歳~49歳															40歳~49歳									
50歳~59歳															50歳~59歳									
60歳~69歳															60歳~69歳									
70歳~79歳															70歳以上									
80歳以上																								
合計		合計	18	40	323	48	4	1	26					14	合計		2				1			
前期計	1	前期計	25	30	386	27	6	4	30					9	前期計							1		
当期間/前		当期間/前	0.72	1.33	0.84	1.78	0.67	0.25	0.87	***	***	***	***	1.56	当期間/前	***	***	***	***	***		***	***	
増減数	-1	増減数	-7	10	-63	21	-2	-3	-4					5	増減数		2				1	-1		

***は前期計が"0"のとき

