

佐賀県感染症発生動向調査速報

平成14年第38週 平成14年9月16日(月)~平成14年9月22日(日)

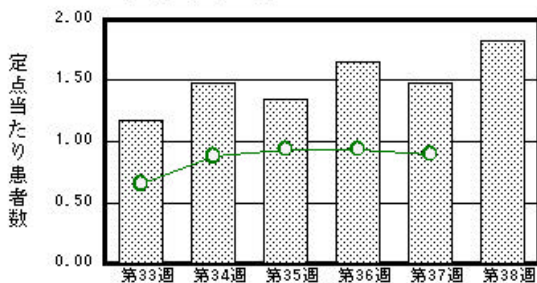
<http://www.kansen.pref.saga.jp>

佐賀県感染症情報センター

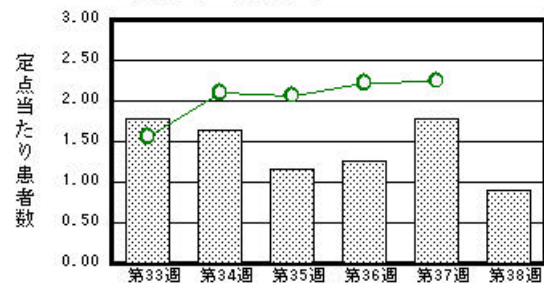
注目疾患の動向

- 1 【報告数の多い疾患】 突発性発疹(42名) 感染性胃腸炎(21名) 水痘(19名) A群溶血性レンサ球菌咽頭炎(17名) 流行性耳下腺炎(11名)
- 2 【細菌性赤痢】佐賀中部保健所管内で1名の届出がありました。
- 3 【咽頭結膜熱】報告数が減少しましたが(16 7)、先週にひきつづき、過去3年間の同時期に比較して、多く報告されています。
- 4 【無菌性髄膜炎】病原体定点から提供された検体より、エコーウイルス13型 4株、エコーウイルス33型 2株が検出されました。

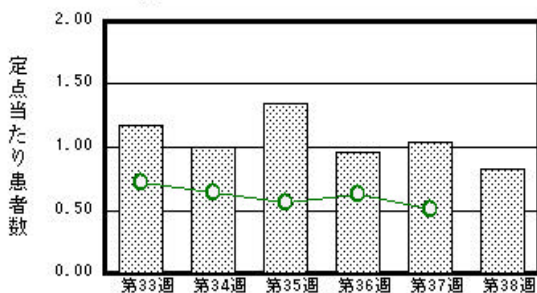
突発性発疹



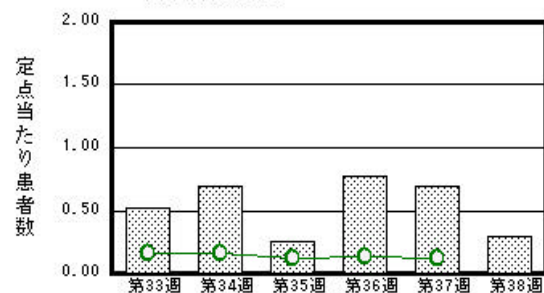
感染性胃腸炎



水痘



咽頭結膜熱



棒グラフは佐賀県、折れ線グラフは全国の数値を表しています。

各疾患の動向グラフについては佐賀県感染症情報センターのホームページをご覧ください。 <http://www.kansen.pref.saga.jp>

全国版感染症週報 (DWR) 2002年第36週号 (9月2日~9月8日) 要点

・ 発生動向総覧	< 36 週 > 水痘 - 報告数の少ない時期であるが、過去5年間の同時期に比べて定点当たり報告数がかかなり多い / その他最新動向
・ 注目すべき感染症	< 腸管出血性大腸菌感染症 > 第36 週の報告数は79 例 (うち有症者は45 例)
・ 病原体情報	患者から分離 検出された病原体報告 - Vero 毒素産生性大腸菌 / 無菌性髄膜炎 / 手足口病
・ 速報	流行時期の違いにより病態の相違が顕著となったエコーウイルス1 1型の地域限局流行 - 香川県
・ 海外感染症情報	コンゴ民主共和国でのコレラ流行 / リビアでのコレラ流行 / マラウイでのコレラ流行 - 更新 / ウエストナイルウイルス - 更新 / 患者数累計 / 他
・ 感染症の話	マールブルグ病 ウイルス性出血熱のひとつであり、別名ミドリザル出血熱 (Mervet monkey hemorrhagic fever) とも呼ばれる

詳細は国立感染症研究所感染症情報センターのホームページをご覧ください。 <http://www.idsc.nih.go.jp>

開架期間 9月27日~10月11日

佐賀県感染症発生動向調査速報

http://www.kansen.pref.saga.jp

佐賀県感染症情報センター

全数届出の感染症 (佐賀県)

疾病名	細菌性赤痢
患者 (住所地)	21歳女性 (小城郡)
無症状病原体保有者	なし
最近の渡航歴	9月11日に中国から帰国
平成14年届出累計	4件9名(今週分1件1名)
平成13年(前年同期)	4件4名

佐賀県感染症発生動向調査

定点報告 : 4類感染症 (週報分)

平成14年第38週 平成14年9月16日(月)~平成14年9月22日(日)

定点種別 (定点数)	保健所 病名	佐賀中部 保健所	鳥栖 保健所	唐津 保健所	伊万里 保健所	杵藤 保健所	計	前週	全国 (第37週)
インフルエンザ (39)	インフルエンザ								21 0.00
小児科 (23)	咽頭結膜熱		7 2.33				7 0.30	16 0.70	374 0.12
	A群溶血性レンサ球菌咽頭炎	4 0.50	3 1.00	4 1.00	3 1.00	3 0.60	17 0.74	18 0.78	1268 0.42
	感染性胃腸炎	6 0.75	9 3.00	1 0.25		5 1.00	21 0.91	41 1.78	6828 2.25
	水痘	6 0.75		3 0.75	1 0.33	9 1.80	19 0.83	24 1.04	1542 0.51
	手足口病					2 0.40	2 0.09	9 0.39	2481 0.82
	伝染性紅斑					2 0.40	2 0.09	2 0.09	531 0.18
	突発性発疹	10 1.25	8 2.67	17 4.25	2 0.67	5 1.00	42 1.83	34 1.48	2730 0.90
	百日咳								29 0.01
	風疹								25 0.01
	ヘルパンギーナ	3 0.38					3 0.13	10 0.43	1653 0.55
	麻疹(成人麻疹を除く)								72 0.02
流行性耳下腺炎	5 0.63	2 0.67	2 0.50	1 0.33	1 0.20	11 0.48	13 0.57	2287 0.76	
眼科 (4)	急性出血性結膜炎								23 0.04
	流行性角結膜炎					2 2.00	2 0.50	3 0.75	827 1.31
基幹 (6)	急性脳炎(日本脳炎を除く)								2 0.00
	細菌性髄膜炎								1 0.00
	無菌性髄膜炎								51 0.11
	マイコプラズマ肺炎								65 0.14
	クラミジア肺炎(オウム病を除く)								5 0.01
	成人麻疹								2 0.00

インフルエンザは、小児科定点 + 内科定点。

細字は定点当たり患者数

佐賀県感染症発生動向調査 (定点報告 :4類感染症)

平成14年第38週 平成14年9月16日(月)~平成14年9月22日(日)

インフルエンザ 定点	イン フル エン ザ	小児科 定点	咽頭結 膜熱	A群溶 血性レ ンサ球 菌咽頭 炎	感染性 胃腸炎	水痘	手足口 病	伝染性 紅斑	突発性 発疹	百日咳	風疹	ヘルパ ンギー ナ	麻疹 (成人 麻疹を 除く)	流行性 耳下腺 炎	眼科・基幹 定点	急性出血 性結膜炎	流行性角 結膜炎	急性脳炎 (日本脳 炎を除く)	細菌性髄 膜炎	無菌性髄 膜炎	マイコプ ラズマ肺 炎	クラミジア 肺炎(オ ウム病を 除く)	成人麻疹	
6ヶ月未満		6ヶ月未満				1			7						6ヶ月未満									
12ヶ月未満		12ヶ月未満		1	2	1			29			1		1	12ヶ月未満									
1歳		1歳	4		2	8	2		6					1	1歳									
2歳		2歳	1		3	3		1				1			2歳									
3歳		3歳		4	2	2						1		4	3歳									
4歳		4歳	1	2	4	1								3	4歳									
5歳		5歳		5	3	2		1						1	5歳									
6歳		6歳		1	1	1									6歳									
7歳		7歳		2											7歳									
8歳		8歳		1	2										8歳									
9歳		9歳													9歳									
10歳~14歳		10歳~14歳	1	1	1									1	10歳~14歳									
15歳~19歳		15歳~19歳													15歳~19歳									
20歳~29歳		20歳以上			1										20歳~29歳		1							
30歳~39歳															30歳~39歳									
40歳~49歳															40歳~49歳									
50歳~59歳															50歳~59歳		1							
60歳~69歳															60歳~69歳									
70歳~79歳															70歳以上									
80歳以上																								
合計		合計	7	17	21	19	2	2	42			3		11	合計		2							
前期計		前期計	16	18	41	24	9	2	34			10		13	前期計		3							
当期間/前	***	当期間/前	0.44	0.94	0.51	0.79	0.22	1	1.24	***	***	0.3	***	0.85	当期間/前	***	0.67	***	***	***	***	***	***	***
増減数		増減数	-9	-1	-20	-5	-7		8			-7		-2	増減数		-1							

***は前期計が"0"のとき

