

佐賀県感染症発生動向調査速報

平成14年第37週 平成14年9月9日(月)~平成14年9月15日(日)

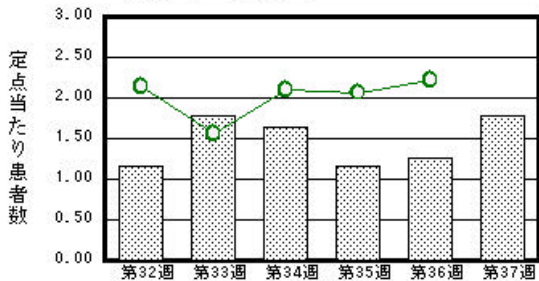
<http://www.kansen.pref.saga.jp>

佐賀県感染症情報センター

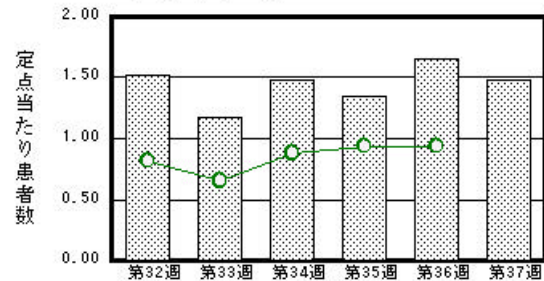
注目疾患の動向

- 【報告数の多い疾患】 感染性胃腸炎(41名) 突発性発疹(34名) 水痘(24名)
A群溶血性レンサ球菌咽頭炎(18名) 咽頭結膜熱(16名)
- 【感染性胃腸炎】報告数が増加しました(29名 41名)。全国の報告数も増加しています。(全国版感染症週報を参考にしてください)
- 【流行性角結膜炎】報告数が減少しました(12名 3名)。
- 【咽頭結膜熱】過去3年間の同時期に比較して、多く報告されています。

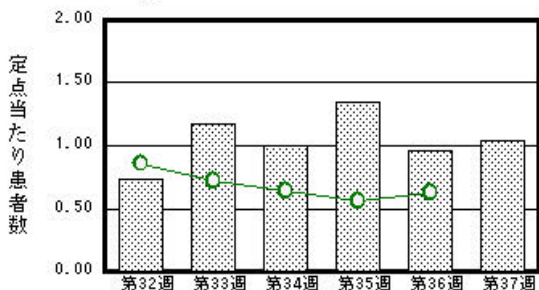
感染性胃腸炎



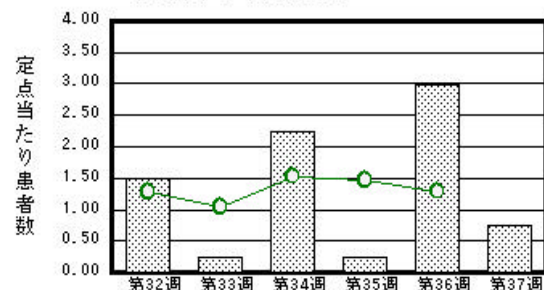
突発性発疹



水痘



流行性角結膜炎



棒グラフは佐賀県、折れ線グラフは全国の数値を表しています。

各疾患の動向グラフについては佐賀県感染症情報センターのホームページをご覧ください。 <http://www.kansen.pref.saga.jp>

全国版感染症週報 (DWR) 2002年第35週号 (8月26日~9月1日) 要点

・ 発生動向総覧	< 35 週 > 感染性胃腸炎 - オフシーズンであるが、過去5年間の同時期に比べるとかなり多くなっている / その他最新動向
・ 注目すべき感染症	< 腸管出血性大腸菌感染症 > 第35 週の報告数は121 例 (うち有症者は78 例)
・ 病原体情報	患者から分離 検出された病原体報告 - Vero 毒素産生性大腸菌 / 無菌性髄膜炎 / 流行性角結膜炎
・ 速報	平成14 年度インフルエンザワクチン株の選定経過
・ 海外感染症情報	マラウイでのコレラ / 臓器移植によりウエストナイルウイルス感染が発症 - 米国 / ブルンジ、ルワンダ、タンザニアのGreat Lake 地域での髄膜炎菌性感染症の流行 - 更新
・ 感染症の話	ラッサ熱 西アフリカ一帯にみられる急性ウイルス感染症でありいわゆるウイルス性出血熱 4 疾患の一つである

詳細は国立感染症研究所感染症情報センターのホームページをご覧ください。 <http://www.idsc.nih.go.jp>

開架期間 9月20日~10月4日

佐賀県感染症発生動向調査速報

http://www.kansen.pref.saga.jp

佐賀県感染症情報センター

全数届出の感染症 (佐賀県)
今週の届出はありませんでした。

佐賀県感染症発生動向調査

定点報告 : 4類感染症 (週報分)

平成14年第37週

平成14年9月9日 (月) ~ 平成14年9月15日 (日)

定点種別 (定点数)	保健所 病名	佐賀中部 保健所	鳥栖 保健所	唐津 保健所	伊万里 保健所	杵藤 保健所	計	前週	全国 (第36週)
インフルエンザ (39)	インフルエンザ								27 0.01
小児科 (23)	咽頭結膜熱	2 0.25	12 4.00	2 0.50			16 0.70	18 0.78	382 0.13
	A群溶血性レン サ球菌咽頭炎	5 0.63	8 2.67	3 0.75		2 0.40	18 0.78	15 0.65	1122 0.37
	感染性胃腸炎	6 0.75	16 5.33	6 1.50	1 0.33	12 2.40	41 1.78	29 1.26	6716 2.22
	水痘	4 0.50	2 0.67	6 1.50		12 2.40	24 1.04	22 0.96	1897 0.63
	手足口病	4 0.50	1 0.33	1 0.25		3 0.60	9 0.39	3 0.13	2460 0.81
	伝染性紅斑					2 0.40	2 0.09	1 0.04	592 0.20
	突発性発疹	10 1.25	7 2.33	10 2.50	4 1.33	3 0.60	34 1.48	38 1.65	2855 0.94
	百日咳								30 0.01
	風疹								29 0.01
	ヘルパンギーナ	8 1.00	1 0.33		1 0.33		10 0.43	8 0.35	1998 0.66
	麻疹 (成人麻 疹を除く)								83 0.03
	流行性耳下腺炎	1 0.13	2 0.67	6 1.50		4 0.80	13 0.57	23 1.00	2022 0.67
眼科 (4)	急性出血性結膜炎								14 0.02
	流行性角結膜炎	1 0.50				2 2.00	3 0.75	12 3.00	818 1.29
基幹 (6)	急性脳炎 (日 本脳炎を除く)								4 0.01
	細菌性髄膜炎								5 0.01
	無菌性髄膜炎								55 0.12
	マイコプラズマ肺炎								74 0.16
	クラミジア肺炎 (オウム病を除く)								5 0.01
	成人麻疹								9 0.02

インフルエンザは、小児科定点 + 内科定点。

細字は定点当たり患者数

佐賀県感染症発生動向調査 (定点報告 :4類感染症)

平成14年第37週 平成14年9月9日(月)~平成14年9月15日(日)

インフルエンザ 定点	インフ ルエン ザ	小児科 定点	咽頭結 膜熱	A群溶 血性レ ンサ球 菌咽頭 炎	感染性 胃腸炎	水痘	手足口 病	伝染性 紅斑	突発性 発疹	百日咳	風疹	ヘルバ ンギー ナ	麻疹 (成人 麻疹を 除く)	流行性 耳下腺 炎	眼科-基幹 定点	急性出血 性結膜炎	流行性角 結膜炎	急性脳炎 (日本脳 炎を除く)	細菌性髄 膜炎	無菌性髄 膜炎	マイコプ ラズマ肺 炎	クラミジア 肺炎(オ ウム病を 除く)	成人麻疹	
6ヶ月未満		6ヶ月未満			1			1	4						6ヶ月未満									
12ヶ月未満		12ヶ月未満			2	4	2		19			1			12ヶ月未満									
1歳		1歳	2		13	7	2		11			1		1	1歳									
2歳		2歳	4	1	7	5	3					2		1	2歳									
3歳		3歳	1	2	5	3						3		4	3歳									
4歳		4歳	2	5	7	4	2					1		2	4歳									
5歳		5歳	3	5		1						2		1	5歳									
6歳		6歳	1	2				1						2	6歳									
7歳		7歳	1	1	2										7歳									
8歳		8歳	1	1										1	8歳									
9歳		9歳	1		2										9歳									
10歳~14歳		10歳~14歳			1									1	10歳~14歳									
15歳~19歳		15歳~19歳													15歳~19歳		1							
20歳~29歳		20歳以上		1	1										20歳~29歳		1							
30歳~39歳															30歳~39歳									
40歳~49歳															40歳~49歳									
50歳~59歳															50歳~59歳									
60歳~69歳															60歳~69歳									
70歳~79歳															70歳以上		1							
80歳以上																								
合計		合計	16	18	41	24	9	2	34			10		13	合計		3							
前期計		前期計	18	15	29	22	3	1	38			8		23	前期計		12							
当期間/前	***	当期間/前	0.89	1.2	1.41	1.09	3	2	0.89	***	***	1.25	***	0.57	当期間/前	***	0.25	***	***	***	***	***	***	***
増減数		増減数	-2	3	12	2	6	1	-4			2		-10	増減数		-9							

***は前期計が"0"のとき

