

佐賀県感染症発生動向調査速報

平成14年第36週 平成14年9月2日(月)~平成14年9月8日(日)

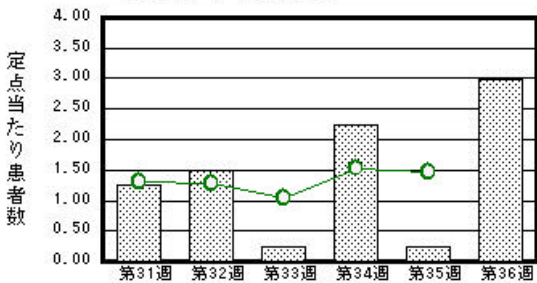
<http://www.kansen.pref.saga.jp>

佐賀県感染症情報センター

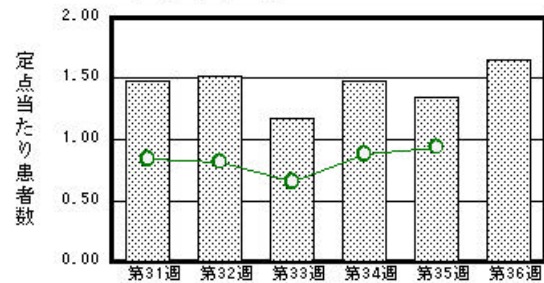
注目疾患の動向

- 【報告数の多い疾患】 突発性発疹(38名) 感染性胃腸炎(29名) 流行性耳下腺炎(23名) 水痘(22名) 咽頭結膜熱(18名)
- 【腸管出血性大腸菌感染症】杵藤保健所管内で1名(O26) 鳥栖保健所管内で2名(O157)の届出がありました。
- 【流行性角結膜炎】報告数が増加しました(1名 12名)。
- 【咽頭結膜熱】報告数が増加しました(6名 18名)。

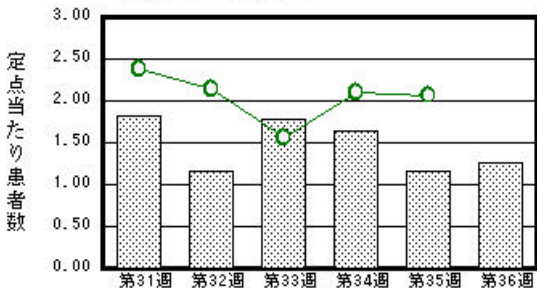
流行性角結膜炎



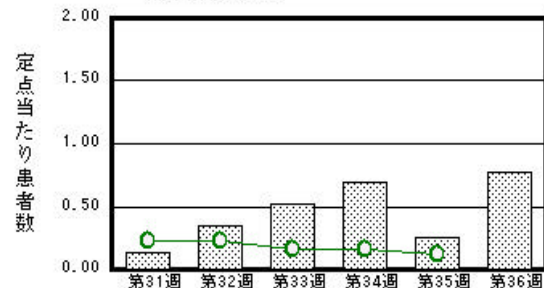
突発性発疹



感染性胃腸炎



咽頭結膜熱



棒グラフは佐賀県、折れ線グラフは全国の数値を表しています。

各疾患の動向グラフについては佐賀県感染症情報センターのホームページをご覧ください。 <http://www.kansen.pref.saga.jp>

全国版感染症週報 (DWR) 2002年第34週号 (8月19日~8月25日) 要点

・ 発生動向総覧	< 34 週 > 感染性胃腸炎 - 過去5年間の同時期に比べると定点当たり報告数がかかなり多い / その他最新動向
・ 注目すべき感染症	< 腸管出血性大腸菌感染症 > 第34週の報告数は137例 (うち有症者は84例)
・ 病原体情報	患者から分離 検出された病原体報告 - Vero 毒素産生性大腸菌 / 無菌性髄膜炎 / ヘルパンギーナ
・ 速報	無菌性髄膜炎患者からのエコーウイルス13型の分離状況、2002年 - 長崎県
・ 海外感染症情報	台湾でのデング熱流行 / バングラデシュでの急性神経疾患の流行 - 更新 / ウエストナイルウイルス患者数累計 - 更新 / プルンジでのコレラ流行 - 更新 / マダガスカルでのインフルエンザ - 更新
・ 感染症の話	今週は休載です

詳細は国立感染症研究所感染症情報センターのホームページをご覧ください。 <http://www.idsc.nih.go.jp>

開架期間 9月13日~9月27日

佐賀県感染症発生動向調査速報

http://www.kansen.pref.saga.jp

佐賀県感染症情報センター

全数届出の感染症 (佐賀県)

疾病名	腸管出血性大腸菌 (O26)	腸管出血性大腸菌 (O157)
患者 (住所地)	1歳女児 (33週計上の患者関係者) (鹿島市)	4歳男児 (鳥栖市)
無症状病原体保有者	なし	1名
感染原因・感染経路	不明	不明
平成14年届出累計	41件164名 (今週分1件3名)	
平成13年 (前年同期)	28件76名	

佐賀県感染症発生動向調査

定点報告 : 4類感染症 (週報分)

平成14年第36週

平成14年9月2日 (月) ~ 平成14年9月8日 (日)

定点種別 (定点数)	保健所 病名	佐賀中部 保健所	鳥栖 保健所	唐津 保健所	伊万里 保健所	杵藤 保健所	計	前週	全国 (第35週)
インフルエンザ (39)	インフルエンザ								29 0.01
小児科 (23)	咽頭結膜熱		18 6.00				18 0.78	6 0.26	377 0.12
	A群溶血性レンサ球菌咽頭炎	2 0.25	6 2.00	5 1.25		2 0.40	15 0.65	25 1.09	1159 0.38
	感染性胃腸炎	12 1.50	9 3.00	2 0.50		6 1.20	29 1.26	27 1.17	6267 2.07
	水痘	4 0.50	1 0.33	8 2.00		9 1.80	22 0.96	31 1.35	1688 0.56
	手足口病	2 0.25				1 0.20	3 0.13	7 0.30	2203 0.73
	伝染性紅斑					1 0.20	1 0.04	2 0.09	759 0.25
	突発性発疹	14 1.75	3 1.00	11 2.75	4 1.33	6 1.20	38 1.65	31 1.35	2859 0.94
	百日咳								43 0.01
	風疹								20 0.01
	ヘルパンギーナ	4 0.50	2 0.67	1 0.25		1 0.20	8 0.35	12 0.52	2185 0.72
	麻疹 (成人麻疹を除く)								108 0.04
流行性耳下腺炎	3 0.38	5 1.67	5 1.25		10 2.00	23 1.00	19 0.83	2519 0.83	
眼科 (4)	急性出血性結膜炎								25 0.04
	流行性角結膜炎	12 6.00					12 3.00	1 0.25	928 1.47
基幹 (6)	急性脳炎 (日本脳炎を除く)								6 0.01
	細菌性髄膜炎								9 0.02
	無菌性髄膜炎							1 0.17	57 0.12
	マイコプラズマ肺炎							2 0.33	85 0.18
	クラミジア肺炎 (オウム病を除く)								6 0.01
	成人麻疹								9 0.02

インフルエンザは、小児科定点 + 内科定点。

細字は定点当たり患者数

佐賀県感染症発生動向調査(定点報告:4類感染症)

平成14年第36週 平成14年9月2日(月)~平成14年9月8日(日)

インフルエンザ 定点	イン フルエン ザ	小児科 定点	咽頭結 膜熱	A群溶 血性レ ンサ球 菌咽頭 炎	感染性 胃腸炎	水痘	手足口 病	伝染性 紅斑	突発性 発疹	百日咳	風疹	ヘルパ ンギー ナ	麻疹 (成人 麻疹を 除く)	流行性 耳下腺 炎	眼科・基幹 定点	急性出血 性結膜炎	流行性角 結膜炎	急性脳炎 (日本脳 炎を除く)	細菌性髄 膜炎	無菌性髄 膜炎	マイコプ ラズマ肺 炎	クラミジア 肺炎(オ ウム病を 除く)	成人麻疹	
6ヶ月未満		6ヶ月未満	1		2				6				1		6ヶ月未満									
12ヶ月未満		12ヶ月未満	2			1			22				3		12ヶ月未満									
1歳		1歳	3		6	7			9				2		1歳									
2歳		2歳	2		3	2			1						3	2歳								
3歳		3歳	3	3	4	7	1					1			4	3歳								
4歳		4歳	3	2	5	4	2	1							4	4歳								
5歳		5歳		4	1										2	5歳								
6歳		6歳	2	1	3								1		3	6歳								
7歳		7歳	2	2	2	1									1	7歳								
8歳		8歳													2	8歳								
9歳		9歳		1	1										3	9歳								
10歳~14歳		10歳~14歳		1	1									1	10歳~14歳		1							
15歳~19歳		15歳~19歳		1	1										15歳~19歳		5							
20歳~29歳		20歳以上													20歳~29歳		4							
30歳~39歳															30歳~39歳									
40歳~49歳															40歳~49歳		2							
50歳~59歳															50歳~59歳									
60歳~69歳															60歳~69歳									
70歳~79歳															70歳以上									
80歳以上																								
合計		合計	18	15	29	22	3	1	38				8	23	合計		12							
前期計		前期計	6	25	27	31	7	2	31				12	19	前期計		1				1	2		
当期間/前	***	当期間/前	3	0.6	1.07	0.71	0.43	0.5	1.23	***	***	0.67	***	1.21	当期間/前	***	12	***	***			***	***	
増減数		増減数	12	-10	2	-9	-4	-1	7			-4		4	増減数		11				-1	-2		

***は前期計が"0"のとき

