

佐賀県感染症発生動向調査週報・月報

平成30年第41週 平成30年10月8日(月)～平成30年10月14日(日)

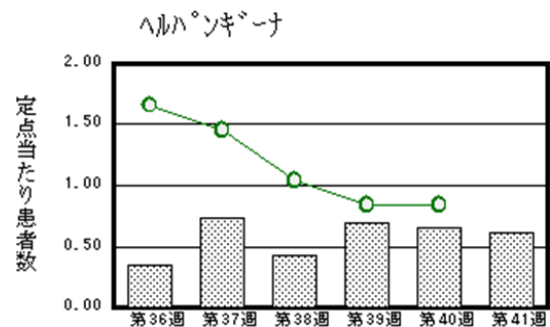
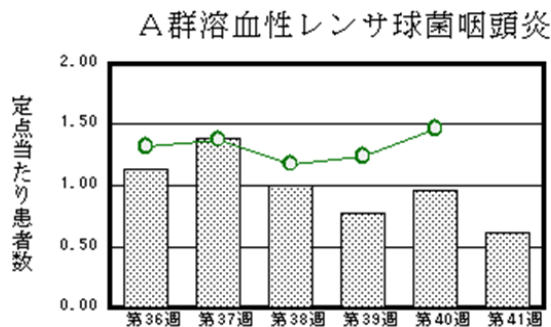
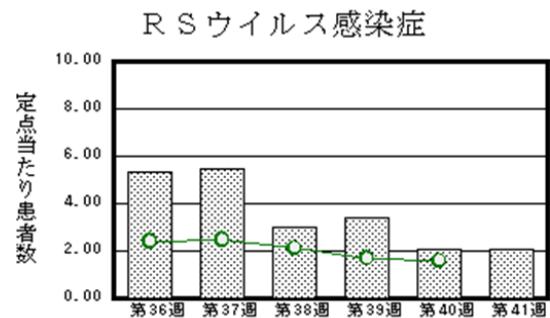
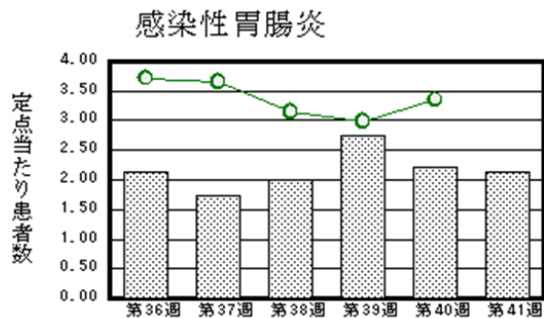
平成30年9月 平成30年9月1日(土)～平成30年9月30日(日)

<http://www.kansen.pref.saga.jp>

佐賀県感染症情報センター

◆注目疾患の動向

- 【報告数の多い疾患】①感染性胃腸炎(49名) ②RSウイルス感染症(47名) ③A群溶血性レンサ球菌咽頭炎、ヘルパンギーナ(各14名) ④突発性発しん(11名) ⑤咽頭結膜熱(10名)
- 【腸管出血性大腸菌感染症】1件1名(O26)の報告がありました。手洗いや食材の十分な加熱等を心がけ、感染予防に努めましょう。
- 【感染性胃腸炎】患者報告数は減少(51名→49名)し、定点当たりの患者報告数は2.13となりました。タオルの共用を避け、手洗いの励行で感染予防に努めましょう。
- 【RSウイルス感染症】患者報告数は横ばい(47名→47名)で、定点当たりの患者報告数は2.04となりました。呼吸器飛沫による汚染防止、手洗いの励行で感染予防に努めましょう。



◎棒グラフは佐賀県、折れ線グラフは全国の数値を表しています。

※各疾患の動向グラフについては佐賀県感染症情報センターのホームページを御覧ください。

<http://www.kansen.pref.saga.jp>

◆全国版感染症週報(IDWR) 2018年第39週号(9月24日～9月30日)の要点

・ 発生動向総覧	<第39週> 伝染性紅斑の定点当たり報告数は3週連続で減少した/その他最新動向
・ 注目すべき感染症	<今週は該当記事はありません>
・ 感染症関連情報	病原体情報/海外感染症情報/その他
・ 速報	<今週は該当記事はありません>
・ 読者のコーナー	<今週は該当記事はありません>

※詳細は国立感染症研究所感染症疫学センターのホームページを御覧ください。

<http://www.nih.go.jp/niid/ja/from-idsc.html>

◆全数届出の感染症(佐賀県)

別紙参照

◆佐賀県感染症発生動向調査

〔定点報告:五類感染症(週報分)〕

平成30年第**41**週 平成30年10月8日(月)～平成30年10月14日(日)

定点種別 (定点数)	病名	管轄保健福祉 事務所					計	前週	全国 (第40週)
		佐賀中部	鳥栖	唐津	伊万里	杵藤			
インフルエンザ (39)	インフルエンザ (鳥インフルエンザを除く)					2 0.22	2 0.05		848 0.17
小児科 (23)	RSウイルス感染症	2 0.25	4 1.33	32 8.00	3 1.00	6 1.20	47 2.04	47 2.04	4,965 1.58
	咽頭結膜熱	4 0.50		3 0.75	2 0.67	1 0.20	10 0.43	9 0.39	947 0.30
	A群溶血性レンサ球菌咽頭炎	6 0.75	1 0.33	4 1.00		3 0.60	14 0.61	22 0.96	4,631 1.47
	感染性胃腸炎	18 2.25	12 4.00	1 0.25	3 1.00	15 3.00	49 2.13	51 2.22	10,572 3.35
	水痘	3 0.38			1 0.33		4 0.17	1 0.04	739 0.23
	手足口病			4 1.00		4 0.80	8 0.35	5 0.22	3,404 1.08
	伝染性紅斑							6 0.26	1,421 0.45
	突発性発しん	3 0.38	1 0.33	3 0.75	2 0.67	2 0.40	11 0.48	13 0.57	1,367 0.43
	ヘルパンギーナ	3 0.38	5 1.67	1 0.25		5 1.00	14 0.61	15 0.65	2,635 0.84
	流行性耳下腺炎		2 0.67				2 0.09	5 0.22	395 0.13
眼科 (4)	急性出血性結膜炎								3 0.00
	流行性角結膜炎			2 2.00			2 0.50	3 0.75	698 1.01
基幹 (6)	細菌性髄膜炎								11 0.02
	無菌性髄膜炎	2 1.00					2 0.33	2 0.33	14 0.03
	マイコプラズマ肺炎				1 1.00		1 0.17	1 0.17	144 0.30
	クラミジア肺炎 (オウム病を除く)								3 0.01
	感染性胃腸炎 (ロタウイルスに限る)								4 0.01

※細字は定点当たり患者数

◆佐賀県感染症発生動向調査(定点報告:五類感染症)

平成30年第41週 平成30年10月8日(月)～平成30年10月14日(日)

インフルエンザ 定点	インフルエ ンザ(鳥イ ンフルエン ザを除く)	小児科 定点	RSウイル ス感染症	咽頭結膜 熱	A群溶血 性レンサ 球菌咽頭 炎	感染性胃 腸炎	水痘	手足口病	伝染性紅 斑	突発性発 しん	ヘルパン ギーナ	流行性耳 下腺炎	眼科・基幹 定点	急性出血 性結膜炎	流行性角 結膜炎	細菌性髄 膜炎	無菌性髄 膜炎	マイコプ ラズマ肺 炎	クラミジア 肺炎(オ ウム病を 除く)	感染性 胃腸炎 (ロタウイルス に限る)	
0～5ヶ月		0～5ヶ月	2										0～5ヶ月								
6～11ヶ月		6～11ヶ月	7	3		4		1		6	4		6～11ヶ月								
1歳		1歳	20	2		15				4	3		1歳								
2歳		2歳	12	1	1	5		2			2	1	2歳								
3歳		3歳	4	2	4	6		2		1			3歳								
4歳		4歳	2	1	2	4					4		4歳								
5歳		5歳			1	3		2			1		5歳								
6歳		6歳				3		3					6歳								
7歳		7歳			2	1	1	1					7歳								
8歳		8歳				1	2						8歳								
9歳		9歳		1		1						1	9歳								
10歳～14歳		10歳～14歳				4	1						10歳～14歳		1						
15歳～19歳		15歳～19歳											15歳～19歳								
20歳～29歳		20歳以上			1	2							20歳～29歳		1						
30歳～39歳													30歳～39歳				1				
40歳～49歳													40歳～49歳					1			
50歳～59歳													50歳～59歳								
60歳～69歳	1												60歳～69歳								
70歳～79歳	1												70歳以上				1				
80歳以上																					
合計	2	合計	47	10	14	49	4	8		11	14	2	合計		2		2	1			
前期計		前期計	47	9	22	51	1	5	6	13	15	5	前期計		3		2	1			
当期間/前	***	当期間/前	1	1.11	0.64	0.96	4	1.6		0.85	0.93	0.4	当期間/前	***	0.67	***	1	1	***	***	
増減数	2	増減数		1	-8	-2	3	3	-6	-2	-1	-3	増減数		-1						

***は前期計が"0"のとき

佐賀県感染症発生動向調査週報

http://www.kansen.pref.saga.

佐賀県感染症情報センター

◆全数届出の感染症(佐賀県) 平成30年第41週 平成30年10月8日(月)～平成30年10月14日(日)

疾病名	結核 (二類感染症)	
患者 (管轄保健福祉事務所)	2名*1 :60歳代男性 (佐賀中部)	2名*1 :90歳代男性1名 70歳代男性1名 (杵藤)
感染原因・感染経路	不明	
無症状病原体保有者	1名	
平成30年届出累計	91名(今週5名)	
平成29年	同期累計	104名
	届出累計	130名

*1 届出の各患者間に関連性はありません。

疾病名	腸管出血性大腸菌感染症 (三類感染症)	日本紅斑熱 (四類感染症)	アメーバ赤痢 (五類感染症)
患者 (管轄保健福祉事務所)	O26 1名 :50歳代男性 (伊万里)	1名 :80歳代女性 (佐賀中部)	1名 :40歳代女性*2
感染原因・感染経路	不明	動物・蚊・昆虫等からの感染	性的接触
無症状病原体保有者	0名	0名	
平成30年届出累計	15名(今週1名)	9名(今週1名)	3名(今週1名)
平成29年	同期累計	35名	4名
	届出累計	45名	5名

*2 診断週は第40週です。

疾病名	クロイツフェルト・ヤコブ病 (五類感染症)	梅毒 (五類感染症)	百日咳*3 (五類感染症)
患者	1名 :70歳代男性		1名 :70歳代男性
感染原因・感染経路		性的接触	不明
無症状病原体保有者		1名	
平成30年届出累計	4名(今週1名)	14名(今週1名)	131名(今週1名)
平成29年	同期累計	2名	14名
	届出累計	3名	17名

*3 平成30年1月1日から全数把握疾患となったため平成29年以前の累計データはありません。

◆佐賀県感染症発生動向調査(定点報告:五類感染症月報分)

平成30年9月

[患者数:人]

	性感染症 定点数	性器クラミジア 感染症		性器ヘルペス ウイルス感染症		尖圭コンジロー マ		淋菌感染症		合計		基幹 定点数	メチシ リン耐 性黄色 ブドウ 球菌感 染症	ペニシ リン耐 性肺炎 球菌感 染症	薬剤耐 性緑膿 菌感 染症	合計	
		男	女	男	女	男	女	男	女	男	女						
佐賀中部	3	4	1	4	4	2		4	2	14	7	2					
鳥栖	1	6		1				1		8		1					
唐津	1				1		1				2	1					
伊万里	1	6						2		8		1					
杵藤	1		2								2	1					
合計	7	16	3	5	5	2	1	7	2	30	11	6	11				11
前期計		21	6	5	7	3		14		43	13		17	1			18
当期間/前期		0.76	0.5	1	0.71	0.67	***	0.5	***	0.7	0.85		0.65	0	***		0.61
増減数		-5	-3		-2	-1	1	-7	2	-13	-2		-6	-1			-7

[定点当たり患者数:人/定点]

	性感染症 定点数	性器クラミジア 感染症		性器ヘルペス ウイルス感染症		尖圭コンジロー マ		淋菌感染症		合計		基幹 定点数	メチシ リン耐 性黄色 ブドウ 球菌感 染症	ペニシ リン耐 性肺炎 球菌感 染症	薬剤耐 性緑膿 菌感 染症	合計	
		男	女	男	女	男	女	男	女	男	女						
佐賀中部	3	1.33	0.33	1.33	1.33	0.67		1.33	0.67	4.67	2.33	2					
鳥栖	1	6		1				1		8		1					
唐津	1				1		1				2	1					
伊万里	1	6						2		8		1					
杵藤	1		2								2	1					
合計	7	2.29	0.43	0.71	0.71	0.29	0.14	1	0.29	4.29	1.57	6	1.83				1.83
全国前月	977	1.11	1.19	0.31	0.5	0.32	0.18	0.65	0.18	2.39	2.05	478	2.93	0.3	0.02		3.25

[年齢階層別患者数:人]

	性感染症 報告	性器クラミジア 感染症		性器ヘルペス ウイルス感染症		尖圭コンジロー マ		淋菌感染症		合計		基幹 報告	メチシ リン耐 性黄色 ブドウ 球菌感 染症	ペニシ リン耐 性肺炎 球菌感 染症	薬剤耐 性緑膿 菌感 染症	合計	
		男	女	男	女	男	女	男	女	男	女						
0歳																	
1歳～4歳																	
5歳～9歳																	
10歳～14歳													1				1
15歳～19歳		1					1	1	1	2	2						1
20歳～24歳		1		1	1	1		1		4	1		1				1
25歳～29歳		2	2	1	1			2	1	5	4		1				1
30歳～34歳		4	1	1				1		6	1						
35歳～39歳																	
40歳～44歳		4		1	1			1		6	1						
45歳～49歳		2			1	1				3	1		1				1
50歳～54歳		1			1			1		2	1		1				1
55歳～59歳		1								1			1				1
60歳～64歳				1						1			1				1
65歳～69歳																	
70歳以上													4				4
合計		16	3	5	5	2	1	7	2	30	11		11				11
前期計		21	6	5	7	3		14		43	13		17	1			18
当期間/前期		0.76	0.5	1	0.71	0.67	***	0.5	***	0.7	0.85		0.65	0	***		0.61
増減数		-5	-3		-2	-1	1	-7	2	-13	-2		-6	-1			-7

***は前期計が"0"のとき