

佐賀県感染症発生動向調査週報

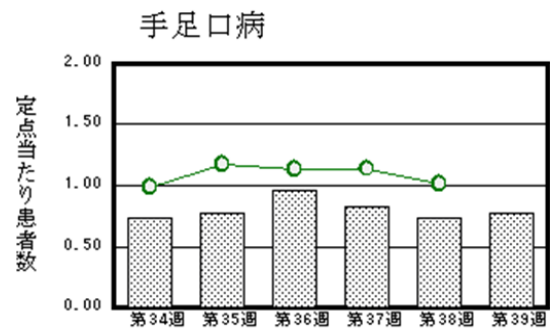
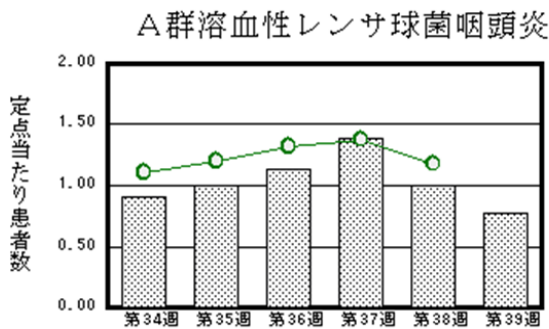
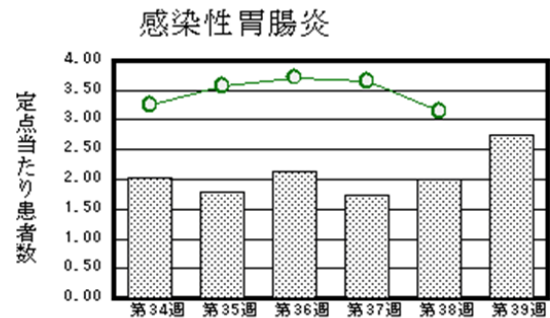
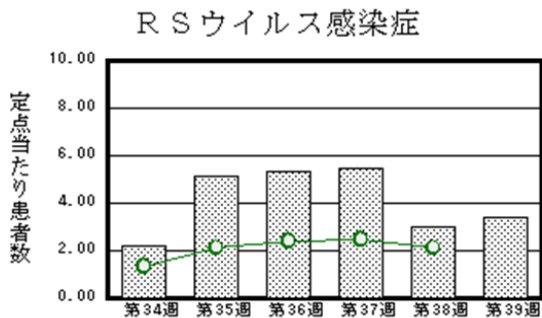
平成30年第39週 平成30年9月24日(月)～平成30年9月30日(日)

<http://www.kansen.pref.saga.jp>

佐賀県感染症情報センター

◆注目疾患の動向

- 【報告数の多い疾患】①RSウイルス感染症(78名) ②感染性胃腸炎(63名) ③A群溶血性レンサ球菌咽頭炎、手足口病(各18名) ④突発性発しん(17名) ⑤ヘルパンギーナ(16名)
- 【腸管出血性大腸菌感染症】1件1名(O157)の報告がありました。手洗いや食材の十分な加熱等を心がけ、感染予防に努めましょう。
- 【RSウイルス感染症】患者報告数は増加(69名→78名)し、定点当たりの患者報告数は3.39となりました。呼吸器飛沫による汚染防止、手洗いの励行で感染予防に努めましょう。
- 【感染性胃腸炎】患者報告数は増加(46名→63名)し、定点当たりの患者報告数は2.74となりました。タオルの共用を避け、手洗いの励行で感染予防に努めましょう。



◎棒グラフは佐賀県、折れ線グラフは全国の数値を表しています。

※各疾患の動向グラフについては佐賀県感染症情報センターのホームページを御覧ください。

<http://www.kansen.pref.saga.jp>

◆全国版感染症週報(IDWR)

2018年第37週号(9月10日～9月16日)の要点

・ 発生動向総覧	< 第37週 > 咽頭結膜熱の定点当たり報告数は2週連続で増加した/その他最新動向
・ 注目すべき感染症	< 腸管出血性大腸菌感染症 > 2018年の報告数は、第23週に週当たりの報告数が100例を超え、第35週は264例が報告された
・ 感染症関連情報	病原体情報/海外感染症情報/その他
・ 速報	< 今週は該当記事はありません >
・ 読者のコーナー	< 今週は該当記事はありません >

※詳細は国立感染症研究所感染症疫学センターのホームページを御覧ください。

<http://www.nih.go.jp/niid/ja/from-idsc.html>

◆全数届出の感染症(佐賀県)

別紙参照

◆佐賀県感染症発生動向調査

〔定点報告:五類感染症(週報分)〕

平成30年第**39**週

平成30年9月24日(月)～平成30年9月30日(日)

定点種別 (定点数)	病名	管轄保健福祉 事務所					計	前週	全国 (第38週)
		佐賀中部	鳥栖	唐津	伊万里	杵藤			
インフルエンザ (39)	インフルエンザ (鳥インフルエンザを除く)		2 0.40				2 0.05		668 0.14
小児科 (23)	RSウイルス感染症	8 1.00	12 4.00	33 8.25	15 5.00	10 2.00	78 3.39	69 3.00	6,605 2.11
	咽頭結膜熱	2 0.25	1 0.33	2 0.50	1 0.33	1 0.20	7 0.30	13 0.57	864 0.28
	A群溶血性レンサ球菌咽頭炎	7 0.88	1 0.33	4 1.00	1 0.33	5 1.00	18 0.78	23 1.00	3,701 1.18
	感染性胃腸炎	14 1.75	13 4.33	1 0.25	3 1.00	32 6.40	63 2.74	46 2.00	9,867 3.15
	水痘	3 0.38					3 0.13	4 0.17	678 0.22
	手足口病	9 1.13	1 0.33	8 2.00			18 0.78	17 0.74	3,160 1.01
	伝染性紅斑	1 0.13					1 0.04	4 0.17	881 0.28
	突発性発しん	1 0.13	4 1.33	2 0.50	7 2.33	3 0.60	17 0.74	11 0.48	1,326 0.42
	ヘルパンギーナ	5 0.63	11 3.67				16 0.70	10 0.43	3,263 1.04
	流行性耳下腺炎			1 0.25			1 0.04	1 0.04	384 0.12
眼科 (4)	急性出血性結膜炎								5 0.01
	流行性角結膜炎			3 3.00			3 0.75	3 0.75	707 1.02
基幹 (6)	細菌性髄膜炎								6 0.01
	無菌性髄膜炎								22 0.05
	マイコプラズマ肺炎							3 0.50	116 0.24
	クラミジア肺炎 (オウム病を除く)								
	感染性胃腸炎 (ロタウイルスに限る)								6 0.01

※細字は定点当たり患者数

◆佐賀県感染症発生動向調査(定点報告:五類感染症)

平成30年第39週 平成30年9月24日(月)～平成30年9月30日(日)

インフルエンザ 定点	インフル エンザ(鳥イ ンフルエン ザを除く)	小児科 定点	RSウイル ス感染症	咽頭結膜 熱	A群溶血 性レンサ 球菌咽頭 炎	感染性胃 腸炎	水痘	手足口病	伝染性紅 斑	突発性発 しん	ヘルパン ギーナ	流行性耳 下腺炎	眼科・基幹 定点	急性出血 性結膜炎	流行性角 結膜炎	細菌性髄 膜炎	無菌性髄 膜炎	マイコプ ラズマ肺 炎	クラミジア 肺炎(オ ウム病を 除く)	感染性 胃腸炎 (ロタウイルス に限る)	
0～5ヶ月		0～5ヶ月	10			1							0～5ヶ月								
6～11ヶ月		6～11ヶ月	10	1		3		3		8	3		6～11ヶ月								
1歳		1歳	36	1	1	17	1	6		8	4		1歳								
2歳		2歳	15	3	1	12		4		1	4		2歳								
3歳		3歳	7	2	3	5		1			2		3歳								
4歳		4歳				6		1			2		4歳								
5歳		5歳			2	4						1	5歳								
6歳		6歳			3	2	1		1		1		6歳								
7歳		7歳			2	3	1						7歳								
8歳		8歳			1	2		2					8歳								
9歳		9歳				1							9歳								
10歳～14歳		10歳～14歳			4	4		1					10歳～14歳		2						
15歳～19歳		15歳～19歳			1	2							15歳～19歳								
20歳～29歳		20歳以上				1							20歳～29歳								
30歳～39歳													30歳～39歳		1						
40歳～49歳	1												40歳～49歳								
50歳～59歳													50歳～59歳								
60歳～69歳													60歳～69歳								
70歳～79歳													70歳以上								
80歳以上	1																				
合計	2	合計	78	7	18	63	3	18	1	17	16	1	合計		3						
前期計		前期計	69	13	23	46	4	17	4	11	10	1	前期計		3			3			
当期間/前	***	当期間/前	1.13	0.54	0.78	1.37	0.75	1.06	0.25	1.55	1.6	1	当期間/前	***	1	***	***		***	***	
増減数	2	増減数	9	-6	-5	17	-1	1	-3	6	6		増減数					-3			

***は前期計が"0"のとき

◆全数届出の感染症(佐賀県) 平成30年第**39**週 平成30年9月24日(月)～平成30年9月30日(日)

疾病名	結核 (二類感染症)	腸管出血性大腸菌感染症 (三類感染症)	日本紅斑熱 (四類感染症)
患者 (管轄保健福祉事務所)	1名:30歳代女性*1 (鳥栖)		1名:70歳代女性 (唐津)
感染原因・感染経路	不明	不明	動物・蚊・昆虫等からの感染
無症状病原体保有者	2名	O157:1名	0名
平成30年届出累計	84名(今週3名)	13名(今週1名)	8名(今週1名)
平成29年	同期累計	100名	2名
	届出累計	130名	3名

*1 診断週は第37週です。

疾病名	カルバペネム耐性腸内細菌科細菌感染症 (五類感染症)	百日咳*2 (五類感染症)
患者	1名:80歳代男性	2名:幼児女児1名 30歳代男性1名*3
感染原因・感染経路	不明	不明
平成30年届出累計	14名(今週1名)	129名(今週2名)
平成29年	同期累計	6名
	届出累計	7名

*2 平成30年1月1日から全数把握疾患となったため平成29年以前の累計データはありません。

*3 診断週は第38週です。