

# 佐賀県感染症発生動向調査週報・月報

平成30年第**19**週 平成30年5月7日(月)～平成30年5月13日(日)

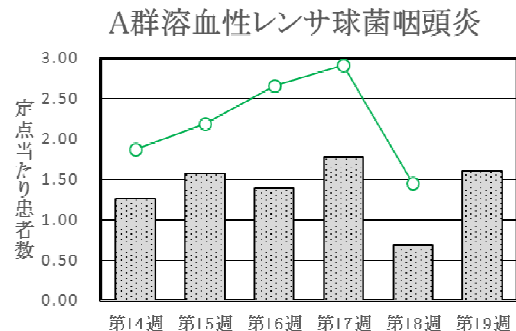
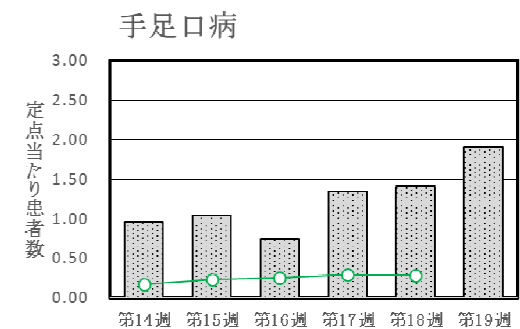
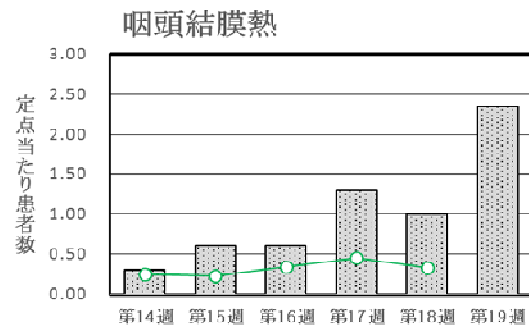
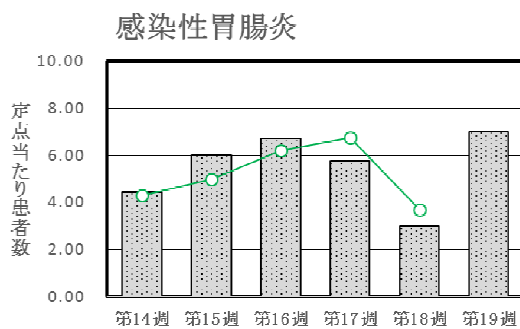
平成30年**4**月 平成30年4月1日(日)～平成30年4月30日(月)

<http://www.kansen.pref.saga.jp>

佐賀県感染症情報センター

## ◆注目疾患の動向

- 【報告数の多い疾患】①感染性胃腸炎(161名) ②咽頭結膜熱(54名) ③手足口病(44名) ④A群溶血性レンサ球菌咽頭炎(37名) ⑤インフルエンザ(34名)
- 【百日咳】11名の報告がありました。百日咳は患者の咳やくしゃみなどに含まれる細菌によって感染します。手洗いやうがい、咳エチケットを心がけ、感染予防に努めましょう。
- 【感染性胃腸炎】患者報告数は増加(66名→161名)し、定点当たりの患者報告数は7.00となりました。手洗いや食料の十分な加熱等を心がけ、感染予防に努めましょう。
- 【咽頭結膜熱】患者報告数は増加(22名→54名)し、定点当たりの患者報告数は2.35となりました。特に鳥栖及び唐津保健福祉事務所管内からの報告が多い状況です。タオルの共用を避け、手洗いの励行で感染予防に努めましょう。



◎棒グラフは佐賀県、折れ線グラフは全国の数値を表しています。

※各疾患の動向グラフについては佐賀県感染症情報センターのホームページを御覧ください。

<http://www.kansen.pref.saga.jp>

## ◆全国版感染症週報(IDWR) 2018年第16週号(4月16日～4月22日)の要点

・ 発生動向総覧	<第16週> A群溶血性レンサ球菌咽頭炎の定点当たり報告数は2週連続で増加した/その他最新動向
・ 注目すべき感染症	<麻しん> 麻しん患者の報告が続いており、引き続き注意が必要である
・ 感染症関連情報	病原体情報(速報記事)/海外感染症情報/その他
・ 速報	<今週は該当記事はありません>
・ 読者のコーナー	<今週は該当記事はありません>

※詳細は国立感染症研究所感染症疫学センターのホームページを御覧ください。

<http://www.nih.go.jp/niid/ja/from-idsc.html>

## ◆全数届出の感染症(佐賀県)

別紙参照

## ◆佐賀県感染症発生動向調査

〔定点報告:五類感染症(週報分)〕

平成30年第19週

平成30年5月7日(月)～平成30年5月13日(日)

定点種別 (定点数)	管轄保健福祉 事務所 病名	佐賀中部	鳥栖	唐津	伊万里	杵藤	計	前週	全国 (第18週)	
インフルエンザ (39)	インフルエンザ (鳥インフルエンザを除く)	3 0.23	2 0.40	9 1.29	14 2.80	6 0.67	34 0.87	44 1.16	3,009	0.61
小児科 (23)	RSウイルス感染症		4 1.33				4 0.17	1 0.05	703	0.23
	咽頭結膜熱	14 1.75	17 5.67	17 4.25	4 1.33	2 0.40	54 2.35	22 1.00	1,016	0.33
	A群溶血性レンサ球菌咽頭炎	5 0.63	10 3.33	5 1.25	11 3.67	6 1.20	37 1.61	15 0.68	4,520	1.45
	感染性胃腸炎	39 4.88	51 17.00	25 6.25	12 4.00	34 6.80	161 7.00	66 3.00	11,560	3.70
	水痘	6 0.75	2 0.67	4 1.00	2 0.67	2 0.40	16 0.70	10 0.45	893	0.29
	手足口病	10 1.25	15 5.00		15 5.00	4 0.80	44 1.91	31 1.41	894	0.29
	伝染性紅斑								292	0.09
	突発性発しん	1 0.13	3 1.00	4 1.00	1 0.33	3 0.60	12 0.52	9 0.41	1,080	0.35
	ヘルパンギーナ				3 1.00		3 0.13		110	0.04
	流行性耳下腺炎	1 0.13	1 0.33				2 0.09	1 0.05	361	0.12
眼科 (4)	急性出血性結膜炎								15	0.02
	流行性角結膜炎							2 0.50	364	0.53
基幹 (6)	細菌性髄膜炎								8	0.02
	無菌性髄膜炎								6	0.01
	マイコプラズマ肺炎	4 2.00			1 1.00		5 0.83	2 0.33	39	0.08
	クラミジア肺炎 (オウム病を除く)								2	0.00
	感染性胃腸炎 (ロタウイルスに限る)	3 1.50					2 2.00	5 0.83	4 0.67	174

※細字は定点当たり患者数

◆佐賀県感染症発生動向調査(定点報告:五類感染症)

平成30年第19週 平成30年5月7日(月)～平成30年5月13日(日)

インフルエンザ 定点	インフル エンザ(鳥 インフル エンザを 除く)	小児科 定点	RSウイル ス感染症	咽頭結膜 熱	A群溶血 性レンサ 球菌咽頭 炎	感染性胃 腸炎	水痘	手足口病	伝染性紅 斑	突発性発 しん	ヘルパン ギーナ	流行性耳 下腺炎	眼科・基幹 定点	急性出血 性結膜炎	流行性角 結膜炎	細菌性髄 膜炎	無菌性髄 膜炎	マイコプラ ズマ肺炎	クラミジア 肺炎(オウ ム病を除 く)	感染性 胃腸炎 (ロタウイル スに限る)	
0～5ヶ月		0～5ヶ月											0～5ヶ月								
6～11ヶ月		6～11ヶ月	1	8		9	1	4		7	1		6～11ヶ月								
1歳	1	1歳	1	22	2	27	1	13		4	1		1歳					1		1	
2歳	4	2歳	1	9	4	21	2	15		1	1		2歳							1	
3歳	2	3歳		5	7	18		4					3歳							2	
4歳	1	4歳	1	4	3	17	1	2					4歳					2			
5歳		5歳		3	5	16		2					5歳					1		1	
6歳	1	6歳		1	5	13	3	2					6歳								
7歳	7	7歳		1	2	5	4	1				2	7歳								
8歳	2	8歳			2	4	1	1					8歳								
9歳		9歳		1	4	4	3						9歳								
10歳～14歳	5	10歳～14歳			2	20							10歳～14歳								
15歳～19歳	1	15歳～19歳				1							15歳～19歳								
20歳～29歳		20歳以上			1	6							20歳～29歳								
30歳～39歳	3												30歳～39歳								
40歳～49歳	1												40歳～49歳					1			
50歳～59歳	3												50歳～59歳								
60歳～69歳	1												60歳～69歳								
70歳～79歳													70歳以上								
80歳以上	2																				
合計	34	合計	4	54	37	161	16	44		12	3	2	合計					5		5	
前期計	44	前期計	1	22	15	66	10	31		9		1	前期計		2			2		4	
当期間/前	0.77	当期間/前	4	2.45	2.47	2.44	1.6	1.42	***	1.33	***	2	当期間/前	***		***	***	2.5	***	1.25	
増減数	-10	増減数	3	32	22	95	6	13		3	3	1	増減数		-2			3		1	

\*\*\*は前期計が"0"のとき



## 佐賀県感染症発生動向調査週報

http://www.kansen.pref.saga.

佐賀県感染症情報センター

### ◆全数届出の感染症(佐賀県) 平成30年第19週 平成30年5月7日(月)～平成30年5月13日(日)

疾病名	結核 (二類感染症)	
患者 (管轄保健福祉事務所)	4名*1 : 80歳代女性2名 80歳代男性2名 (佐賀中部)	
感染原因・感染経路	不明	
無症状病原体保有者	2名	
平成30年届出累計	41名(今週6名)	
平成29年	同期累計	42名
	届出累計	130名

\*1届出の各患者間に関連性はありません。

疾病名	日本紅斑熱 (四類感染症)	マラリア (四類感染症)
患者 (管轄保健福祉事務所)	1名 : 70歳代男性 (唐津)	1名 : 20歳代女性 (佐賀中部)
感染原因・感染経路	動物・蚊・昆虫等からの感染	動物・蚊・昆虫等からの感染
無症状病原体保有者	0名	0名
平成30年届出累計	5名(今週1名)	1名(今週1名)
平成29年	同期累計	1名
	届出累計	3名

疾病名	百日咳*2 (五類感染症)	
患者	11名 : 幼児女児1名、小学生低学年男児4名 小学生低学年女児2名、小学生高学年男児1名 小学生高学年女児1名、中学生女性2名	
感染原因・感染経路	不明	
平成30年届出累計	39名(今週11名)	
平成29年	同期累計	
	届出累計	

\*2 平成30年1月1日から全数把握疾患となったため累計データはありません。

◆佐賀県感染症発生動向調査(定点報告:五類感染症月報分)

平成30年4月

[患者数:人]

	性感染症 定点数	性器クラミジア 感染症		性器ヘルペス ウイルス感染症		尖圭コンジロー マ		淋菌感染症		合計		基 幹 定 点 数	メチシ リン耐 性黄色 ブドウ 球菌感 染症	ペニシ リン耐 性肺炎 球菌感 染症	薬剤耐 性緑膿 菌感 染症	合計	
		男	女	男	女	男	女	男	女	男	女						
佐賀中部	3	5	1	4	5	2		2		13	6	2					
鳥栖	1	6		2	1			2		10	1	1					
唐津	1		2		1						3	1					
伊万里	1	2						1		3		1					
杵藤	1		2								2	1					
合計	7	13	5	6	7	2		5		26	12	6	15	1			16
前期計		13	6	1	6	3		7		24	12		20	1			21
当期間/前期		1	0.83	6	1.17	0.67	***	0.71	***	1.08	1		0.75	1	***		0.76
増減数			-1	5	1	-1		-2		2			-5				-5

[定点当たり患者数:人/定点]

	性感染症 定点数	性器クラミジア 感染症		性器ヘルペス ウイルス感染症		尖圭コンジロー マ		淋菌感染症		合計		基 幹 定 点 数	メチシ リン耐 性黄色 ブドウ 球菌感 染症	ペニシ リン耐 性肺炎 球菌感 染症	薬剤耐 性緑膿 菌感 染症	合計	
		男	女	男	女	男	女	男	女	男	女						
佐賀中部	3	1.67	0.33	1.33	1.67	0.67		0.67		4.33	2	2					
鳥栖	1	6		2	1			2		10	1	1					
唐津	1		2		1						3	1					
伊万里	1	2						1		3		1					
杵藤	1		2								2	1					
合計	7	1.86	0.71	0.86	1	0.29		0.71		3.71	1.71	6	2.5	0.17			2.67
全国前月	981	0.98	1.09	0.31	0.46	0.29	0.17	0.51	0.16	2.09	1.88	477	2.93	0.33	0.02		3.28

[年齢階層別患者数:人]

	性感染症 報告	性器クラミジア 感染症		性器ヘルペス ウイルス感染症		尖圭コンジロー マ		淋菌感染症		合計		基 幹 報 告	メチシ リン耐 性黄色 ブドウ 球菌感 染症	ペニシ リン耐 性肺炎 球菌感 染症	薬剤耐 性緑膿 菌感 染症	合計	
		男	女	男	女	男	女	男	女	男	女						
0歳																	
1歳～4歳																	
5歳～9歳																	
10歳～14歳																	
15歳～19歳				1				1		2							
20歳～24歳		4	1		1					4	2						
25歳～29歳		2	2	1	1	1		1		5	3						
30歳～34歳		3		1	2			1		5	2						
35歳～39歳		2	2	2		1		1		6	2						
40歳～44歳				1						1			2				2
45歳～49歳		1								1							
50歳～54歳		1						1		2							
55歳～59歳					1						1						
60歳～64歳													1				1
65歳～69歳																	
70歳以上					2						2		12	1			13
合計		13	5	6	7	2		5		26	12		15	1			16
前期計		13	6	1	6	3		7		24	12		20	1			21
当期間/前期		1	0.83	6	1.17	0.67	***	0.71	***	1.08	1		0.75	1	***		0.76
増減数			-1	5	1	-1		-2		2			-5				-5

\*\*\*は前期計が"0"のとき