

佐賀県感染症発生動向調査週報

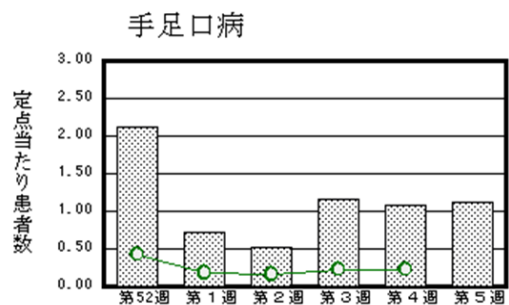
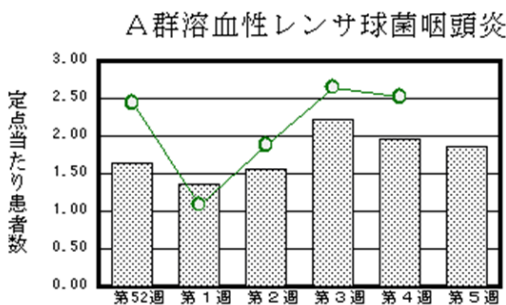
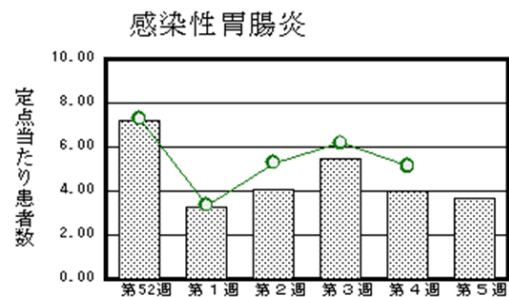
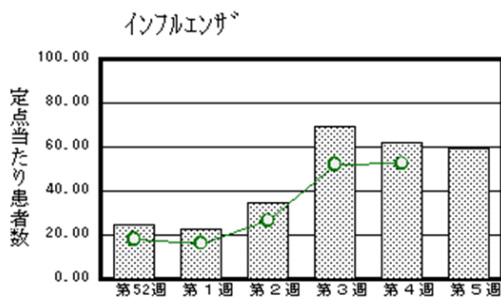
平成30年第5週 平成30年1月29日(月)～平成30年2月4日(日)

<http://www.kansen.pref.saga.jp>

佐賀県感染症情報センター

◆注目疾患の動向

- 【報告数の多い疾患】①インフルエンザ(2,321名) ②感染性胃腸炎(85名) ③A群溶血性レンサ球菌咽頭炎(43名) ④手足口病(26名) ⑤咽頭結膜熱(18名)
- 【インフルエンザ】患者報告数は減少(2,417名→2,321名:A型630名*、B型1,666名*、A型+B型2名*、型不明23名)し、定点当たりの患者報告数は59.51となりました。流行発生警報継続中です。手洗いや適度な湿度の保持、十分な休養やバランスのよい食事等を心がけ、感染予防に努めましょう。
*迅速検査キットによる
- 【感染性胃腸炎】患者報告数は減少(92名→85名)し、定点当たりの患者報告数は3.70となりました。手洗いや食材の十分な加熱等を心がけ、感染予防に努めましょう。



◎棒グラフは佐賀県、折れ線グラフは全国の数値を表しています。

※各疾患の動向グラフについては佐賀県感染症情報センターのホームページを御覧ください。

<http://www.kansen.pref.saga.jp>

◆全国版感染症週報(IDWR) 2018年第3週号(1月15日～1月21日)の要点

・ 発生動向総覧	<第3週>A群溶血性レンサ球菌咽頭炎の定点当たり報告数は2週連続で増加し、過去5年間の同時期と比較してやや多い/その他最新動向
・ 注目すべき感染症	<インフルエンザ>第3週の定点当たり報告数は51.93となり前週より増加した。1999年4月以降に全国のインフルエンザ定点当たり報告数が50を超えたのは2005年第9週(50.07)以来である
・ 感染症関連情報	病原体情報(速報記事)/海外感染症情報/その他
・ 速報	<今週は該当記事はありません>
・ 読者のコーナー	<今週は該当記事はありません>

※詳細は国立感染症研究所感染症疫学センターのホームページを御覧ください。

<http://www.nih.go.jp/niid/ja/from-idsc.html>

◆全数届出の感染症(佐賀県)

別紙参照

◆佐賀県感染症発生動向調査

〔定点報告:五類感染症(週報分)〕

平成30年第5週

平成30年1月29日(月)～平成30年2月4日(日)

定点種別 (定点数)	病名	管轄保健福祉 事務所								全国 (第4週)
		佐賀中部	鳥栖	唐津	伊万里	杵藤	計	前週		
インフルエンザ (39)	インフルエンザ (鳥インフルエンザを除く)	656 50.46	289 57.80	594 84.86	271 54.20	511 56.78	2,321 59.51	2,417 61.97	259,063 52.35	
小児科 (23)	RSウイルス感染症		2 0.67	6 1.50	4 1.33		12 0.52	17 0.74	1,564 0.49	
	咽頭結膜熱	1 0.13	3 1.00	3 0.75	8 2.67	3 0.60	18 0.78	14 0.61	976 0.31	
	A群溶血性レンサ球菌咽頭炎	12 1.50	8 2.67	6 1.50	4 1.33	13 2.60	43 1.87	45 1.96	7,976 2.52	
	感染性胃腸炎	32 4.00	12 4.00	8 2.00	11 3.67	22 4.40	85 3.70	92 4.00	16,200 5.12	
	水痘			1 0.25		8 1.60	9 0.39	1 0.04	921 0.29	
	手足口病	4 0.50	10 3.33		8 2.67	4 0.80	26 1.13	25 1.09	724 0.23	
	伝染性紅斑							3 0.13	251 0.08	
	突発性発しん	1 0.13	4 1.33	3 0.75			8 0.35	16 0.70	1,013 0.32	
	ヘルパンギーナ								57 0.02	
	流行性耳下腺炎	1 0.13	1 0.33				3 0.13	1 0.04	459 0.15	
眼科 (4)	急性出血性結膜炎								5 0.01	
	流行性角結膜炎			6 6.00			6 1.50	5 1.25	398 0.57	
基幹 (6)	細菌性髄膜炎				1 1.00		1 0.17		6 0.01	
	無菌性髄膜炎								7 0.01	
	マイコプラズマ肺炎							1 0.17	96 0.20	
	クラミジア肺炎 (オウム病を除く)								4 0.01	
	感染性胃腸炎 (ロタウイルスに限る)					1 1.00	1 0.17		31 0.06	

※インフルエンザは、小児科定点+内科定点。

※細字は定点当たり患者数

◆佐賀県感染症発生動向調査(定点報告:五類感染症)

平成30年第5週 平成30年1月29日(月)～平成30年2月4日(日)

インフルエンザ 定点	インフル エンザ(鳥 インフル エンザを 除く)	小児科 定点	RSウイル ス感染症	咽頭結膜 熱	A群溶血 性レンサ 球菌咽頭 炎	感染性胃 腸炎	水痘	手足口病	伝染性紅 斑	突発性発 しん	ヘルパン ギーナ	流行性耳 下腺炎	眼科・基幹 定点	急性出血 性結膜炎	流行性角 結膜炎	細菌性髄 膜炎	無菌性髄 膜炎	マイコプ ラズマ肺 炎	クラミジア 肺炎(オ ウム病を 除く)	感染性 胃腸炎 (ロタウイルス に限る)	
0～5ヶ月	7	0～5ヶ月	1			2							0～5ヶ月								
6～11ヶ月	22	6～11ヶ月	2			3	1	5		5			6～11ヶ月								
1歳	63	1歳	7	13	2	10	1	8		3			1歳		1						
2歳	94	2歳	2	4	1	14		6					2歳								
3歳	118	3歳		1	5	6	1	3					3歳								
4歳	149	4歳			11	7	3	1					4歳								
5歳	213	5歳			5	6	1	3					5歳								
6歳	184	6歳			9	1							6歳								
7歳	142	7歳			4	8						1	7歳								1
8歳	128	8歳			3	14	2					1	8歳								
9歳	121	9歳										1	9歳								
10歳～14歳	431	10歳～14歳			2	5							10歳～14歳								
15歳～19歳	106	15歳～19歳				2							15歳～19歳								
20歳～29歳	63	20歳以上			1	7							20歳～29歳		1	1					
30歳～39歳	93												30歳～39歳								
40歳～49歳	92												40歳～49歳		2						
50歳～59歳	102												50歳～59歳								
60歳～69歳	86												60歳～69歳		2						
70歳～79歳	50												70歳以上								
80歳以上	57																				
合計	2,321	合計	12	18	43	85	9	26		8		3	合計		6	1					1
前期計	2,417	前期計	17	14	45	92	1	25	3	16		1	前期計		5			1			
当期間/前	0.96	当期間/前	0.71	1.29	0.96	0.92	9	1.04		0.5	***	3	当期間/前	***	1.2	***	***		***	***	***
増減数	-96	増減数	-5	4	-2	-7	8	1	-3	-8		2	増減数		1	1		-1			1

***は前期計が"0"のとき

◆全数届出の感染症(佐賀県) 平成30年第5週 平成30年1月29日(月)～平成30年2月4日(日)

疾病名	結核 (二類感染症)		
患者 (管轄保健福祉事務所)	2名 *1:60歳代男性 *2 80歳代女性 (佐賀中部)	1名:80歳代男性 (唐津)	1名:60歳代男性 (杵藤)
感染原因・感染経路	不明		
無症状病原体保有者	1名		
平成30年届出累計	13名(今週5名)		
平成29年	同期累計	9名	
	届出累計	130名	

*1 届出の各患者間に関連性はありません。

*2 診断週は第3週です。

疾病名	レジオネラ症 (四類感染症)	侵襲性肺炎球菌感染症 (五類感染症)
患者 (管轄保健福祉事務所)	1名:80歳代男性 (杵藤)	1名:50歳代女性 (一)
感染原因・感染経路	不明	不明
無症状病原体保有者	0名	
平成30年届出累計	2名(今週1名)	2名(今週1名)
平成29年	同期累計	3名
	届出累計	15名