

佐賀県感染症発生動向調査週報

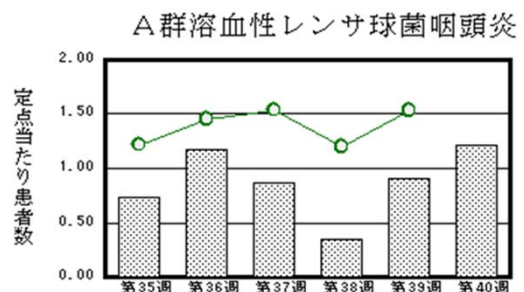
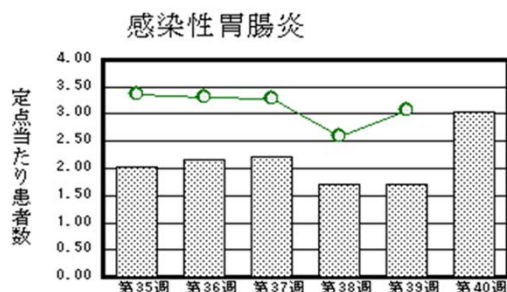
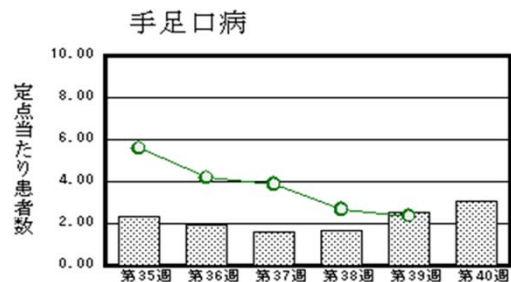
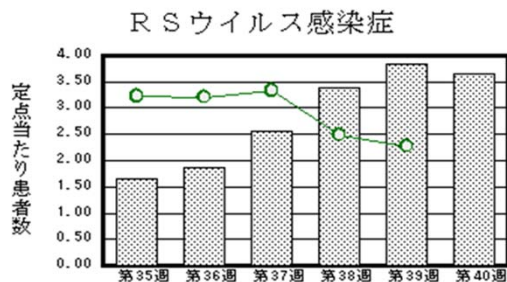
平成29年第40週 平成29年10月2日(月)～平成29年10月8日(日)

<http://www.kansen.pref.saga.jp>

佐賀県感染症情報センター

◆注目疾患の動向

- 1 【報告数の多い疾患】 ①RSウイルス感染症(84名) ②手足口病(71名) ③感染性胃腸炎(70名) ④A群溶血性レンサ球菌咽頭炎(28名) ⑤突発性発しん(13名)
- 2 【RSウイルス感染症】患者報告数は横ばい(88名→84名)で、定点当たりの患者報告数は3.65となりました。手洗いの励行で感染予防に努めましょう。詳しくは佐賀県感染症情報センターのホームページを御覧ください。
<http://kansen.pref.saga.jp/kakotopics/kakotopics/RSvirus1009/index.html>
- 3 【手足口病】患者報告数は増加(58名→71名)し、定点当たりの患者報告数は3.09となりました。流行発生警報は継続中です。タオルの共用を避け、手洗いの励行で感染予防に努めましょう。詳しくは佐賀県感染症情報センターのホームページを御覧ください。
<http://kansen.pref.saga.jp/kakotopics/kakotopics/teasikutibyoutopicst.html>



※棒グラフは佐賀県、折れ線グラフは全国の数値を表しています。

◎各疾患の動向グラフについては佐賀県感染症情報センターのホームページを御覧ください。<http://www.kansen.pref.saga.jp>

◆全国版感染症週報(IDWR) 2017年第38週号(9月18日～9月24日)の要点

・ 発生動向総覧	<第38週>咽頭結膜熱の定点当たり報告数は2週連続で減少した/その他最新動向
・ 注目すべき感染症	<今週は該当記事はありません>
・ 感染症関連情報	病原体情報/海外感染症情報/その他
・ 速報	<今週は該当記事はありません>
・ 読者のコーナー	<今週は該当記事はありません>

※詳細は国立感染症研究所感染症疫学センターのホームページを御覧ください。

<http://www.nih.go.jp/niid/ja/from-idsc.html>

◆全数届出の感染症(佐賀県)

別紙参照

◆佐賀県感染症発生動向調査

[定点報告:五類感染症(週報分)]

平成29年第40週

平成29年10月2日(月)～平成29年10月8日(日)

定点種別 (定点数)	管轄保健福祉 事務所 病名	佐賀中部	鳥栖	唐津	伊万里	杵藤	計	前週	全国 (第39週)	
インフルエンザ (39)	インフルエンザ (鳥インフルエンザを除く)					1 0.11	1 0.03	1 0.03	1,021	0.21
小児科 (23)	RSウイルス感染症	10 1.25	24 8.00	23 5.75	25 8.33	2 0.40	84 3.65	88 3.83	7,206	2.28
	咽頭結膜熱		4 1.33		3 1.00	1 0.20	8 0.35	11 0.48	1,307	0.41
	A群溶血性レンサ球菌咽頭炎	10 1.25	6 2.00	2 0.50		10 2.00	28 1.22	21 0.91	4,845	1.53
	感染性胃腸炎	10 1.25	21 7.00	5 1.25	13 4.33	21 4.20	70 3.04	39 1.70	9,743	3.08
	水痘	2 0.25	1 0.33		2 0.67		5 0.22	5 0.22	743	0.24
	手足口病	10 1.25	18 6.00	27 6.75	4 1.33	12 2.40	71 3.09	58 2.52	7,447	2.36
	伝染性紅斑								175	0.06
	突発性発しん	5 0.63	4 1.33	1 0.25	2 0.67	1 0.20	13 0.57	20 0.87	1,375	0.44
	百日咳								33	0.01
	ヘルパンギーナ		3 1.00	1 0.25	3 1.00	1 0.20	8 0.35	9 0.39	1,828	0.58
流行性耳下腺炎		2 0.67				1 0.20	3 0.13	1 0.04	1,233	0.39
眼科 (4)	急性出血性結膜炎								3	0.00
	流行性角結膜炎	2 1.00					2 0.50	5 1.25	732	1.05
基幹 (6)	細菌性髄膜炎								11	0.02
	無菌性髄膜炎							1 0.17	24	0.05
	マイコプラズマ肺炎	1 0.50					1 0.17		170	0.36
	クラミジア肺炎 (オウム病を除く)								2	0.00
	感染性胃腸炎 (ロタウイルスに限る)								3	0.01

※インフルエンザは、小児科定点+内科定点。

※細字は定点当たり患者数

◆佐賀県感染症発生動向調査(定点報告:五類感染症)

平成29年第40週 平成29年10月2日(月)～平成29年10月8日(日)

インフルエンザ 定点	インフルエンザ(鳥インフルエンザを除く)	小児科 定点	RSウイルス感染症	咽頭結膜熱	A群溶血性レンサ球菌咽頭炎	感染性胃腸炎	水痘	手足口病	伝染性紅斑	突発性発疹	百日咳	ヘルパンギーナ	流行性耳下腺炎	眼科・基幹 定点	急性出血性結膜炎	流行性角結膜炎	細菌性髄膜炎	無菌性髄膜炎	マイコプラズマ肺炎	クラミジア肺炎(オウム病を除く)	感染性胃腸炎 (ロタウイルスに限る)	
0～5ヶ月		0～5ヶ月	6											0～5ヶ月								
6～11ヶ月		6～11ヶ月	18			5		2		7		4		6～11ヶ月								
1歳		1歳	26	2		19	2	24		6		3		1歳								
2歳		2歳	12		1	10		16				1		2歳								
3歳		3歳	19	2	6	4		16					1	3歳					1			
4歳		4歳	3	3	4	8		3					1	4歳								
5歳		5歳			4	2	2	5						5歳								
6歳		6歳			4	1	1	2						6歳								
7歳		7歳		1	2	1							1	7歳								
8歳		8歳			1	1		1						8歳								
9歳		9歳			1	3		1						9歳								
10歳～14歳	1	10歳～14歳			4	10								10歳～14歳								
15歳～19歳		15歳～19歳			1			1						15歳～19歳								
20歳～29歳		20歳以上				6								20歳～29歳								
30歳～39歳														30歳～39歳		1						
40歳～49歳														40歳～49歳		1						
50歳～59歳														50歳～59歳								
60歳～69歳														60歳～69歳								
70歳～79歳														70歳以上								
80歳以上																						
合計	1	合計	84	8	28	70	5	71		13		8	3	合計		2				1		
前期計	1	前期計	88	11	21	39	5	58		20		9	1	前期計		5			1			
当期間/前	1.00	当期間/前	0.95	0.73	1.33	1.79	1	1.22	***	0.65	***	0.89	3	当期間/前	***	0.4	***		***	***	***	***
増減数		増減数	-4	-3	7	31		13		-7		-1	2	増減数		-3			-1	1		

***は前期計が"0"のとき

◆全数届出の感染症(佐賀県)

平成29年第40週 平成29年10月2日(月)～平成29年10月8日(日)

疾病名		結核 (二類感染症)			
患者 (管轄保健福祉事務所)	1名:70歳代女性 (佐賀中部)	1名:80歳代女性 (鳥栖)	1名:80歳代男性 (唐津)	1名:50歳代女性 (杵藤)	
感染原因・感染経路	不明				
無症状病原体保有者	0名				
平成29年届出累計	104名(今週4名)				
平成28年	同期累計	124名			
	届出累計	153名			

疾病名		侵襲性肺炎球菌感染症 (五類感染症)
患者 (管轄保健福祉事務所)	1名:90歳代女性 (一)	
感染原因・感染経路	不明	
平成29年届出累計	11名(今週1名)	
平成28年	同期累計	9名
	届出累計	14名