

佐賀県感染症発生動向調査週報

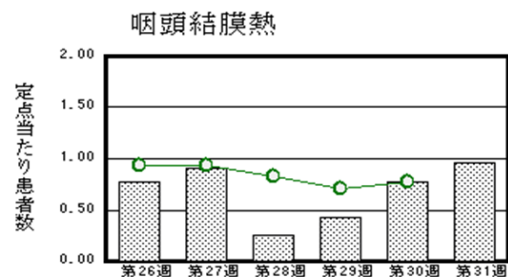
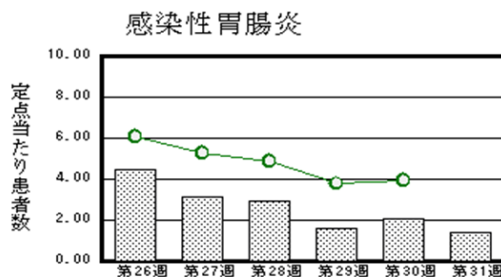
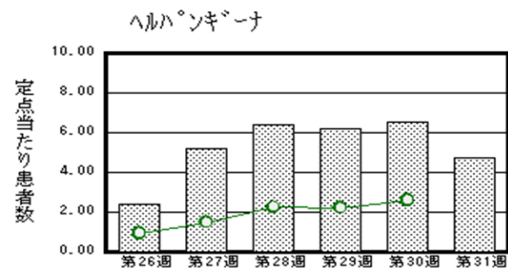
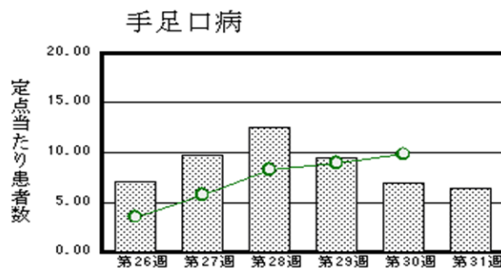
平成29年第31週 平成29年7月31日(月)～平成29年8月6日(日)

<http://www.kansen.pref.saga.jp>

佐賀県感染症情報センター

◆注目疾患の動向

- 【報告数の多い疾患】①手足口病(146名) ②ヘルパンギーナ(109名) ③感染性胃腸炎(33名) ④咽頭結膜熱(22名) ⑤A群溶血性レンサ球菌咽頭炎(20名)
- 【手足口病】患者報告数は減少(161名→146名)し、定点当たりの患者報告数は6.35となりました。流行発生警報は継続中です。タオルの共用を避け、手洗いの励行で感染予防に努めましょう。詳しくは佐賀県感染症情報センターのホームページを御覧ください。
<http://kansen.pref.saga.jp/kakotopics/kakotopics/teasikutibyoutopicst.html>
- 【ヘルパンギーナ】患者報告数は減少(150名→109名)し、定点当たりの患者報告数は4.74となりました。流行発生警報は継続中です。タオルの共用を避け、手洗いの励行で感染予防に努めましょう。詳しくは佐賀県感染症情報センターのホームページを御覧ください。
<http://kansen.pref.saga.jp/kakotopics/kakotopics/herpam/topicsh.html>



※棒グラフは佐賀県、折れ線グラフは全国の数値を表しています。

◎各疾患の動向グラフについては佐賀県感染症情報センターのホームページを御覧ください。 <http://www.kansen.pref.saga.jp>

◆全国版感染症週報 (IDWR) 2017年第29週号(7月17日～7月23日)の要点

・ 発生動向総覧	< 第29週 > 手足口病の定点当たり報告数は第13週以降増加が続いており、過去5年間の同時期と比較してやや多い/その他最新動向
・ 注目すべき感染症	< 今週は該当記事はありません >
・ 感染症関連情報	病原体情報/海外感染症情報
・ 速報	< 今週は該当記事はありません >
・ 読者のコーナー	< 今週は該当記事はありません >

※詳細は国立感染症研究所感染症疫学センターのホームページを御覧ください。

<http://www.nih.go.jp/niid/ja/from-idsc.html>

◆全数届出の感染症(佐賀県)

別紙参照

◆佐賀県感染症発生動向調査

[定点報告:五類感染症(週報分)]

平成29年第**31**週

平成29年7月31日(月)～平成29年8月6日(日)

定点種別 (定点数)	管轄保健福祉 事務所 病名	佐賀中部	鳥栖	唐津	伊万里	杵藤	計	前週	全国 (第30週)
		インフルエンザ (39)							
小児科 (23)	RSウイルス感 染症		8 2.67	1 0.25		1 0.20	10 0.43	4 0.17	3,306 1.05
	咽頭結膜熱	1 0.13	5 1.67	12 3.00	3 1.00	1 0.20	22 0.96	18 0.78	2,441 0.77
	A群溶血性レン サ球菌咽頭炎	5 0.63	4 1.33	6 1.50		5 1.00	20 0.87	29 1.26	5,433 1.72
	感染性胃腸炎	17 2.13	5 1.67	1 0.25	5 1.67	5 1.00	33 1.43	47 2.04	12,447 3.94
	水痘	2 0.25	1 0.33	1 0.25	1 0.33		5 0.22	8 0.35	904 0.29
	手足口病	41 5.13	51 17.00	16 4.00	11 3.67	27 5.40	146 6.35	161 7.00	31,009 9.82
	伝染性紅斑	1 0.13	2 0.67				3 0.13	1 0.04	237 0.08
	突発性発しん	3 0.38	7 2.33	5 1.25	3 1.00	1 0.20	19 0.83	11 0.48	1,639 0.52
	百日咳							3 0.13	46 0.01
	ヘルパンギーナ	9 1.13	27 9.00	25 6.25	20 6.67	28 5.60	109 4.74	150 6.52	8,288 2.62
	流行性耳下腺炎							3 0.13	1,619 0.51
眼科 (4)	急性出血性結膜炎								10 0.01
	流行性角結膜炎			1 1.00		1 1.00	2 0.50	1 0.33	661 0.96
基幹 (6)	細菌性髄膜炎								8 0.02
	無菌性髄膜炎	1 0.50					1 0.17	1 0.17	29 0.06
	マイコプラズマ肺炎	1 0.50					1 0.17		118 0.25
	クラミジア肺炎 (オウム病を除く)								2 0.00
	感染性胃腸炎 (ロタウイルスに限る)								10 0.02

※インフルエンザは、小児科定点+内科定点。

※細字は定点当たり患者数

◆佐賀県感染症発生動向調査(定点報告:五類感染症)

平成29年第31週 平成29年7月31日(月)～平成29年8月6日(日)

インフルエンザ 定点	インフルエ ンザ(鳥イ ンフルエン ザを除く)	小児科 定点	RSウイル ス感染症	咽頭結膜 熱	A群溶血 性レンサ 球菌咽頭 炎	感染性胃 腸炎	水痘	手足口病	伝染性紅 斑	突発性発 しん	百日咳	ヘルパン ギーナ	流行性耳 下腺炎	眼科・基幹 定点	急性出血 性結膜炎	流行性角 結膜炎	細菌性髄 膜炎	無菌性髄 膜炎	マイコプ ラズマ肺 炎	クラミジア 肺炎(オ ウム病を 除く)	感染性 胃腸炎 (ロタウイルス に限る)	
0～5ヶ月		0～5ヶ月	3	1				1				2		0～5ヶ月								
6～11ヶ月		6～11ヶ月	2	1		3	1	19		11		10		6～11ヶ月								
1歳		1歳	4	4	1	6		52		7		38		1歳								
2歳		2歳	1	6	2	4	1	29	1	1		26		2歳								
3歳		3歳		5	2	4	1	22				12		3歳								
4歳		4歳		2	2	2		12				9		4歳								
5歳		5歳		1	2	7		4	1			5		5歳								
6歳		6歳		1	4	2		3				1		6歳								
7歳		7歳		1	2	1		1				1		7歳								
8歳		8歳			1	2						1		8歳								
9歳		9歳			1	1	1	1				1		9歳								
10歳～14歳		10歳～14歳			3	1	1	2				2		10歳～14歳								
15歳～19歳		15歳～19歳												15歳～19歳								
20歳～29歳		20歳以上							1			1		20歳～29歳								
30歳～39歳														30歳～39歳						1		
40歳～49歳														40歳～49歳				1				
50歳～59歳														50歳～59歳								
60歳～69歳														60歳～69歳		2						
70歳～79歳														70歳以上								
80歳以上																						
合計		合計	10	22	20	33	5	146	3	19		109		合計		2		1	1			
前期計		前期計	4	18	29	47	8	161	1	11	3	150	3	前期計		1		1				
当期間/前	***	当期間/前	2.5	1.22	0.69	0.7	0.63	0.91	3	1.73		0.73		当期間/前	***	2	***	1	***	***	***	***
増減数		増減数	6	4	-9	-14	-3	-15	2	8	-3	-41	-3	増減数		1			1			

***は前期計が"0"のとき

◆全数届出の感染症(佐賀県) 平成29年第**31**週 平成29年7月31日(月)～平成29年8月6日(日)

疾病名	結核 (二類感染症)	
患者 (管轄保健福祉事務所)	1名:90歳代女性 (佐賀中部)	1名:80歳代男性 (杵藤)
感染原因・感染経路	不明	
無症状病原体保有者	1名	
平成29年届出累計	78名*(今週3名)	
平成28年	同期累計	94名
	届出累計	153名

* 第22週に届出のあった1名が除外されたため、累計が減っています。

疾病名	重症熱性血小板減少症候群 (四類感染症)	日本紅斑熱 (四類感染症)
患者 (管轄保健福祉事務所)	1名:60歳代女性 (杵藤)	1名:50歳代女性 (唐津)
感染原因・感染経路	動物・蚊・昆虫等からの感染	動物・蚊・昆虫等からの感染
無症状病原体保有者	0名	0名
平成29年届出累計	2名(今週1名)	2名(今週1名)
平成28年	同期累計	0名
	届出累計	0名
		1名
		8名