

佐賀県感染症発生動向調査週報・月報

平成29年第**28**週 平成29年7月10日(月)～平成29年7月16日(日)

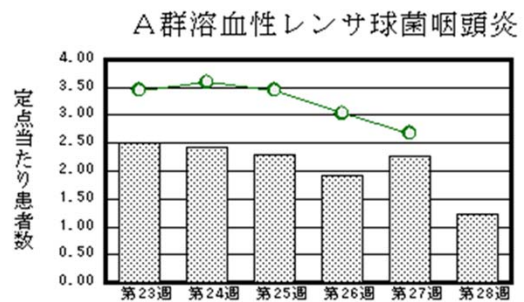
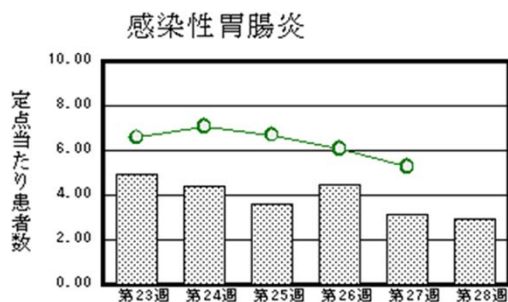
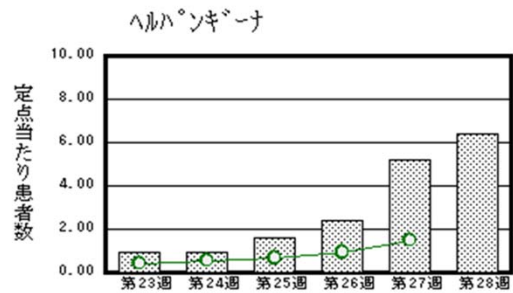
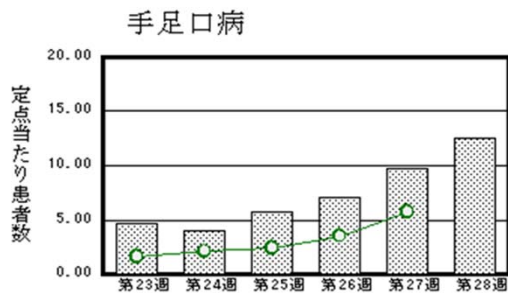
平成29年**6**月 平成29年6月1日(木)～平成29年6月30日(金)

<http://www.kansen.pref.saga.jp>

佐賀県感染症情報センター

◆注目疾患の動向

- 【報告数の多い疾患】①手足口病(289名) ②ヘルパンギーナ(147名) ③感染性胃腸炎(67名) ④A群溶血性レンサ球菌咽頭炎(28名) ⑤突発性発しん(14名)
- 【手足口病】患者報告数は増加(225名→289名)し、定点当たりの患者報告数は12.57となりました。流行発生警報は継続中です。タオルの共用を避け、手洗いの励行で感染予防に努めましょう。詳しくは佐賀県感染症情報センターのホームページを御覧ください。
<http://kansen.pref.saga.jp/kakotopics/kakotopics/teasikutibyoutopicst.html>
- 【ヘルパンギーナ】患者報告数は増加(119名→147名)し、定点当たりの患者報告数は6.39となり、流行発生警報基準値の6を超えました。タオルの共用を避け、手洗いの励行で感染予防に努めましょう。詳しくは佐賀県感染症情報センターのホームページを御覧ください。
<http://kansen.pref.saga.jp/kakotopics/kakotopics/herpam/topicsh.html>



※棒グラフは佐賀県、折れ線グラフは全国の数値を表しています。

◎各疾患の動向グラフについては佐賀県感染症情報センターのホームページを御覧ください。 <http://www.kansen.pref.saga.jp>

◆全国版感染症週報(IDWR) 2017年第26週号(6月26日～7月2日)の要点

・ 発生動向総覧	<第26週>咽頭結膜熱の定点当たり報告数は減少したが、過去5年間の同時期と比較してかなり多い/その他最新動向
・ 注目すべき感染症	<今週は該当記事はありません>
・ 感染症関連情報	病原体情報/海外感染症情報/その他
・ 速報	<今週は該当記事はありません>
・ 読者のコーナー	<今週は該当記事はありません>

※詳細は国立感染症研究所感染症疫学センターのホームページを御覧ください。

<http://www.nih.go.jp/niid/ja/from-idsc.html>

佐賀県感染症発生動向調査週報

http://www.kansen.pref.saga.jp

佐賀県感染症情報センター

◆全数届出の感染症(佐賀県)

疾病名	結核 (二類感染症)	カルバペネム耐性腸内細菌科細菌感染症 (五類感染症)
患者 (管轄保健福祉事務所)	1名 :80歳代女性 (佐賀中部)	1名 :10歳代女性 (一)
感染原因・感染経路	不明	以前からの保菌
無症状病原体保有者	1名	
平成29年届出累計	70名(今週2名)	4名(今週1名)
平成28年	同期累計	88名
	届出累計	153名

◆佐賀県感染症発生動向調査

[定点報告:五類感染症(週報分)]

平成29年第**28**週

平成29年7月10日(月)～平成29年7月16日(日)

定点種別 (定点数)	管轄保健福祉 事務所 病名	佐賀中部	鳥栖	唐津	伊万里	杵藤	計	前週	全国 (第27週)
		インフルエンザ (39)	インフルエンザ (鳥インフルエンザを除く)						
小児科 (23)	RSウイルス感染症		6 2.00				6 0.26		1,179 0.37
	咽頭結膜熱			4 1.00	2 0.67		6 0.26	21 0.91	2,925 0.93
	A群溶血性レンサ球菌咽頭炎	9 1.13	6 2.00	6 1.50	1 0.33	6 1.20	28 1.22	52 2.26	8,467 2.68
	感染性胃腸炎	19 2.38	14 4.67	9 2.25	4 1.33	21 4.20	67 2.91	72 3.13	16,614 5.26
	水痘		2 0.67	4 1.00	1 0.33	4 0.80	11 0.48	17 0.74	1,249 0.40
	手足口病	95 11.88	105 35.00	20 5.00	31 10.33	38 7.60	289 12.57	225 9.78	18,151 5.74
	伝染性紅斑		1 0.33				1 0.04		373 0.12
	突発性発しん	2 0.25	4 1.33	3 0.75	2 0.67	3 0.60	14 0.61	17 0.74	1,808 0.57
	百日咳						1 0.04		38 0.01
	ヘルパンギーナ	15 1.88	64 21.33	46 11.50	12 4.00	10 2.00	147 6.39	119 5.17	4,754 1.50
流行性耳下腺炎	2 0.25	2 0.67				5 0.22	3 0.13	1,654 0.52	
眼科 (3)*	急性出血性結膜炎								15 0.02
	流行性角結膜炎							5 1.67	572 0.82
基幹 (6)	細菌性髄膜炎								9 0.02
	無菌性髄膜炎							1 0.17	23 0.05
	マイコプラズマ肺炎							3 0.50	118 0.25
	クラミジア肺炎 (オウム病を除く)								4 0.01
	感染性胃腸炎 (ロタウイルスに限る)			1 1.00			1 0.17		32 0.07

※インフルエンザは、小児科定点+内科定点。

※細字は定点当たり患者数

*平成29年第23週から眼科定点である1医療機関が休診のため、3ヶ所からの報告数となります。

◆佐賀県感染症発生動向調査(定点報告:五類感染症)

平成29年第28週 平成29年7月10日(月)～平成29年7月16日(日)

インフルエンザ 定点	インフルエンザ(鳥インフルエンザを除く)	小児科 定点	RSウイルス感染症	咽頭結膜熱	A群溶血性レンサ球菌咽頭炎	感染性胃腸炎	水痘	手足口病	伝染性紅斑	突発性発疹	百日咳	ヘルパンギーナ	流行性耳下腺炎	眼科・基幹 定点	急性出血性結膜炎	流行性角結膜炎	細菌性髄膜炎	無菌性髄膜炎	マイコプラズマ肺炎	クラミジア肺炎(オウム病を除く)	感染性胃腸炎 (ロタウイルスに限る)	
0～5ヶ月		0～5ヶ月					1	1				2		0～5ヶ月								
6～11ヶ月		6～11ヶ月	3			5		28		7		18		6～11ヶ月								
1歳		1歳	2	3	2	16		107		7		42	1	1歳								1
2歳		2歳	1		1	3	1	35	1			34	2	2歳								
3歳		3歳		2	4	7	3	53				16	1	3歳								
4歳		4歳			4	4	2	24				18		4歳								
5歳		5歳		1	7	6	1	20				6		5歳								
6歳		6歳			5	5	3	8				3	1	6歳								
7歳		7歳			1	2		2				3		7歳								
8歳		8歳				2		4			1	3		8歳								
9歳		9歳			3	2		3						9歳								
10歳～14歳		10歳～14歳			1	9		1				2		10歳～14歳								
15歳～19歳		15歳～19歳				1								15歳～19歳								
20歳～29歳		20歳以上				5		3						20歳～29歳								
30歳～39歳														30歳～39歳								
40歳～49歳														40歳～49歳								
50歳～59歳														50歳～59歳								
60歳～69歳														60歳～69歳								
70歳～79歳														70歳以上								
80歳以上																						
合計		合計	6	6	28	67	11	289	1	14	1	147	5	合計								1
前期計	6	前期計		21	52	72	17	225		17		119	3	前期計		5		1	3			
当期間/前		当期間/前	***	0.29	0.54	0.93	0.65	1.28	***	0.82	***	1.24	1.67	当期間/前	***		***			***	***	
増減数	-6	増減数	6	-15	-24	-5	-6	64	1	-3	1	28	2	増減数		-5		-1	-3			1

***は前期計が"0"のとき

◆佐賀県感染症発生動向調査(定点報告:五類感染症月報分)

平成29年6月

[患者数:人]

	STD 定点数	性器クラミジア 感染症		性器ヘルペス ウイルス感染症		尖圭コンジロー マ		淋菌感染症		合計		基 幹 定 点 数	メチシ リン耐 性黄色 ブドウ 球菌感 染症	ペニシ リン耐 性肺炎 球菌感 染症	薬剤耐 性緑膿 菌感 染症	合計		
		男	女	男	女	男	女	男	女	男	女							
佐賀中部	3	8		2	3	4		4		18	3	2	/					
鳥栖	1	3						1		4		1						
唐津	1		1						1			2						
伊万里	1	2						3		5		1						
杵藤	1		3									3						
合計	7	13	4	2	3	4	1	8		27	8	6	20				20	
前期計		12	2	1	4		1	4	1	17	8		21				21	
当期間/前期		1.08	2	2	0.75	***	1	2		1.59	1		0.95	***	***		0.95	
増減数		1	2	1	-1	4		4	-1	10			-1				-1	

[定点当たり患者数:人/定点]

	STD 定点数	性器クラミジア 感染症		性器ヘルペス ウイルス感染症		尖圭コンジロー マ		淋菌感染症		合計		基 幹 定 点 数	メチシ リン耐 性黄色 ブドウ 球菌感 染症	ペニシ リン耐 性肺炎 球菌感 染症	薬剤耐 性緑膿 菌感 染症	合計		
		男	女	男	女	男	女	男	女	男	女							
佐賀中部	3	2.67		0.67	1	1.33		1.33		6	1	2	/					
鳥栖	1	3						1		4		1						
唐津	1		1						1			2						
伊万里	1	2						3		5		1						
杵藤	1		3									3						
合計	7	1.86	0.57	0.29	0.43	0.57	0.14	1.14		3.86	1.14	6	3.33				3.33	
全国前月	987	1.07	1.15	0.36	0.5	0.31	0.19	0.49	0.15	2.23	1.99	475	2.86	0.41	0.01		3.28	

[年齢階層別患者数:人]

	STD	性器クラミジア 感染症		性器ヘルペス ウイルス感染症		尖圭コンジロー マ		淋菌感染症		合計		基 幹	メチシ リン耐 性黄色 ブドウ 球菌感 染症	ペニシ リン耐 性肺炎 球菌感 染症	薬剤耐 性緑膿 菌感 染症	合計	
		男	女	男	女	男	女	男	女	男	女						
0歳																	
1歳～4歳																	
5歳～9歳																	
10歳～14歳													1				1
15歳～19歳		2	1					1		3	1						
20歳～24歳		3	2			3		1		7	2						
25歳～29歳		2				1	1	2		5	1						
30歳～34歳		1	1	1	1			2		4	2						
35歳～39歳		1						1		2							
40歳～44歳		2			1			1		3	1						
45歳～49歳		2								2			1				1
50歳～54歳																	
55歳～59歳																	
60歳～64歳													3				3
65歳～69歳				1	1					1	1		1				1
70歳以上													14				14
合計		13	4	2	3	4	1	8		27	8		20				20
前期計		12	2	1	4		1	4	1	17	8		21				21
当期間/前期		1.08	2	2	0.75	***	1	2		1.59	1		0.95	***	***		0.95
増減数		1	2	1	-1	4		4	-1	10			-1				-1

***は前期計が"0"のとき