

佐賀県感染症発生動向調査週報

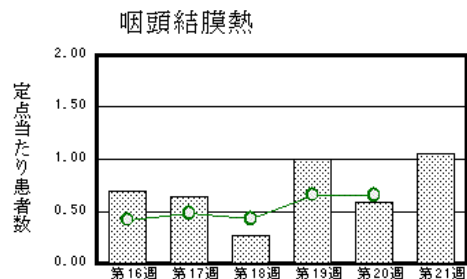
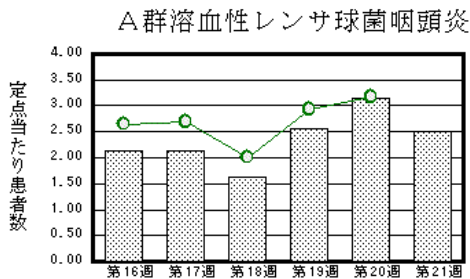
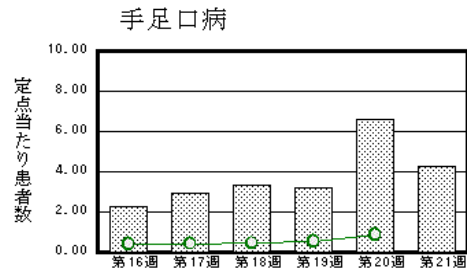
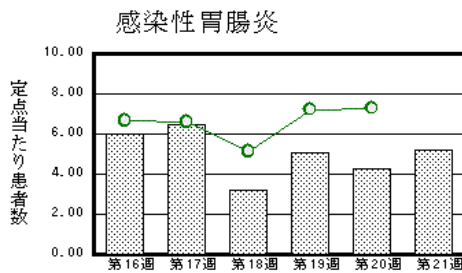
平成29年第21週 平成29年5月22日(月)～平成29年5月28日(日)

<http://www.kansen.pref.saga.jp>

佐賀県感染症情報センター

◆注目疾患の動向

- 【報告数の多い疾患】 ①感染性胃腸炎(115名) ②手足口病(94名) ③A群溶血性レンサ球菌咽頭炎(55名) ④咽頭結膜熱(23名) ⑤突発性発しん(16名)
- 【感染性胃腸炎】患者報告数は増加(94名→115名)し、定点当たりの患者報告数は5.00となりました。手洗いや食材の十分な加熱等を心がけ、感染予防に努めましょう。詳しくは佐賀県感染症情報センターのホームページを御覧ください。
<http://kansen.pref.saga.jp/kakotopics/kakotopics/kannsennseihp0912/tem.html>
- 【手足口病】患者報告数は減少(145名→94名)し、定点当たりの患者報告数は4.09となりました。流行発生警報は継続中です。タオルの共用を避け、手洗いの励行で感染予防に努めましょう。詳しくは佐賀県感染症情報センターのホームページを御覧ください。
<http://kansen.pref.saga.jp/kakotopics/kakotopics/teasikutibyoutopicst.html>



※棒グラフは佐賀県、折れ線グラフは全国の数値を表しています。

◎各疾患の動向グラフについては佐賀県感染症情報センターのホームページを御覧ください。 <http://www.kansen.pref.saga.jp>

◆全国版感染症週報(IDWR) 2017年第19週号(5月8日～5月14日)の要点

・ 発生動向総覧	<第19週>咽頭結膜熱の定点当たり報告数は増加し、過去5年間の同時期と比較してやや多い/その他最新動向
・ 注目すべき感染症	<今週は該当記事はありません>
・ 感染症関連情報	病原体情報/海外感染症情報
・ 速報	<今週は該当記事はありません>
・ 読者のコーナー	<今週は該当記事はありません>

※詳細は国立感染症研究所感染症疫学センターのホームページを御覧ください。

<http://www.nih.go.jp/niid/ja/from-idsc.html>

◆全数届出の感染症(佐賀県)

別紙参照

◆佐賀県感染症発生動向調査

〔定点報告:五類感染症(週報分)〕

平成29年第**21**週 平成29年5月22日(月)～平成29年5月28日(日)

定点種別 (定点数)	管轄保健福祉 事務所 病名	佐賀中部	鳥栖	唐津	伊万里	杵藤	計	前週	全国 (第20週)	
インフルエンザ (39)	インフルエンザ (鳥インフルエンザを除く)	3 0.23	2 0.40		8 1.60	1 0.11	14 0.36	77 1.97	5,184	1.05
小児科 (23)	RSウイルス感染症		2 0.67	7 1.75			9 0.39	3 0.13	737	0.23
	咽頭結膜熱	2 0.25	2 0.67	11 2.75	6 2.00	2 0.40	23 1.00	13 0.57	2,047	0.65
	A群溶血性レンサ球菌咽頭炎	17 2.13	7 2.33	9 2.25		22 4.40	55 2.39	69 3.00	10,034	3.17
	感染性胃腸炎	39 4.88	36 12.00	7 1.75	11 3.67	22 4.40	115 5.00	94 4.09	23,094	7.30
	水痘	2 0.25	2 0.67	3 0.75		4 0.80	11 0.48	12 0.52	1,118	0.35
	手足口病	14 1.75	23 7.67	32 8.00	14 4.67	11 2.20	94 4.09	145 6.30	2,711	0.86
	伝染性紅斑	1 0.13					1 0.04		240	0.08
	突発性発しん	3 0.38	7 2.33	3 0.75	2 0.67	1 0.20	16 0.70	23 1.00	1,805	0.57
	百日咳								41	0.01
	ヘルパンギーナ	1 0.13	4 1.33				5 0.22	16 0.70	598	0.19
流行性耳下腺炎	1 0.13	1 0.33	3 0.75			5 0.22	1 0.04	1,905	0.60	
眼科 (4)	急性出血性結膜炎								15	0.02
	流行性角結膜炎	1 0.50					1 0.25		570	0.82
基幹 (6)	細菌性髄膜炎								14	0.03
	無菌性髄膜炎								18	0.04
	マイコプラズマ肺炎							1 0.17	106	0.22
	クラミジア肺炎 (オウム病を除く)								3	0.01
	感染性胃腸炎 (ロタウイルスに限る)	1 0.50				4 4.00	5 0.83	8 1.33	232	0.49

※インフルエンザは、小児科定点+内科定点。

※細字は定点当たり患者数

◆佐賀県感染症発生動向調査(定点報告:五類感染症)

平成29年第21週 平成29年5月22日(月)～平成29年5月28日(日)

インフルエンザ 定点	インフルエンザ(鳥インフルエンザを除く)	小児科 定点	RSウイルス感染症	咽頭結膜熱	A群溶血性レンサ球菌咽頭炎	感染性胃腸炎	水痘	手足口病	伝染性紅斑	突発性発疹	百日咳	ヘルパンギーナ	流行性耳下腺炎	眼科・基幹 定点	急性出血性結膜炎	流行性角結膜炎	細菌性髄膜炎	無菌性髄膜炎	マイコプラズマ肺炎	クラミジア肺炎(オウム病を除く)	感染性胃腸炎 (ロタウイルスに限る)	
0～5ヶ月	1	0～5ヶ月	2			3		1						0～5ヶ月								
6～11ヶ月		6～11ヶ月	2	5		7		13		3				6～11ヶ月								
1歳		1歳	4	7	3	17	2	51		13		1		1歳								3
2歳		2歳		5	7	20	1	15				2		2歳								2
3歳		3歳	1	2	2	12	1	4					3	3歳								
4歳	1	4歳			7	19	1	3						4歳								
5歳	3	5歳		1	11	10	1	1				1		5歳								
6歳		6歳			10	8	1						1	6歳								
7歳	1	7歳			2	5	3						1	7歳								
8歳	2	8歳			3	2		2				1		8歳								
9歳	1	9歳		1	6	2	1							9歳								
10歳～14歳	2	10歳～14歳		1	3	6		1	1					10歳～14歳								
15歳～19歳	1	15歳～19歳		1										15歳～19歳								
20歳～29歳		20歳以上			1	4		3						20歳～29歳								
30歳～39歳														30歳～39歳								
40歳～49歳	1													40歳～49歳								
50歳～59歳														50歳～59歳		1						
60歳～69歳	1													60歳～69歳								
70歳～79歳														70歳以上								
80歳以上																						
合計	14	合計	9	23	55	115	11	94	1	16		5	5	合計		1						5
前期計	77	前期計	3	13	69	94	12	145		23		16	1	前期計						1		8
当期間/前	0.18	当期間/前	3	1.77	0.8	1.22	0.92	0.65	***	0.7	***	0.31	5	当期間/前	***	***	***	***		***		0.63
増減数	-63	増減数	6	10	-14	21	-1	-51	1	-7		-11	4			1				-1		-3

***は前期計が"0"のとき

◆全数届出の感染症(佐賀県) 平成29年第**21**週 平成29年5月22日(月)～平成29年5月28日(日)

疾病名	結核 (二類感染症)	
患者 (管轄保健福祉事務所)	1名:80歳代女性 (佐賀中部)	2名*1:60歳代女性、90歳代女性 (杵藤)
感染原因・感染経路	不明	
無症状病原体保有者	0名	
平成29年届出累計	47名(今週3名)	
平成28年	同期累計	58名
	届出累計	153名

*1 届出の各患者間に関連性はありません。

疾病名	アメーバ赤痢 (五類感染症)	劇症型溶血性レンサ球菌感染症 (五類感染症)	梅毒 (五類感染症)
患者 (管轄保健福祉事務所)	1名*2:60歳代男性 (一)	1名:80歳代男性 (一)	
感染原因・感染経路	不明	創傷感染	不明
無症状病原体保有者			1名*2
平成29年届出累計	3名(今週1名)	5名(今週1名)	4名(今週1名)
平成28年	同期累計	3名	4名
	届出累計	7名	5名

*2 診断週は第20週です。