

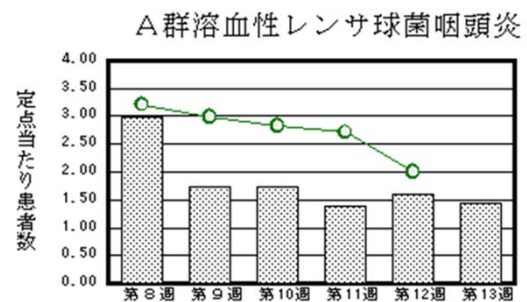
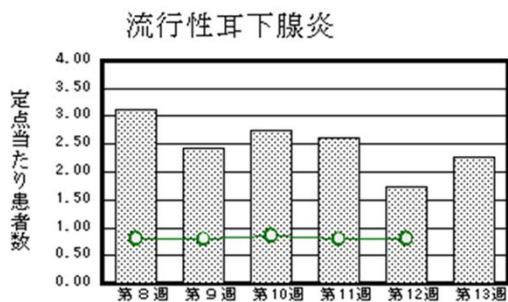
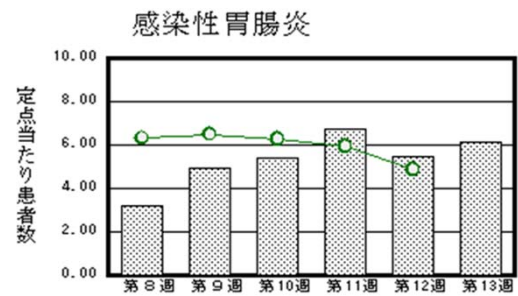
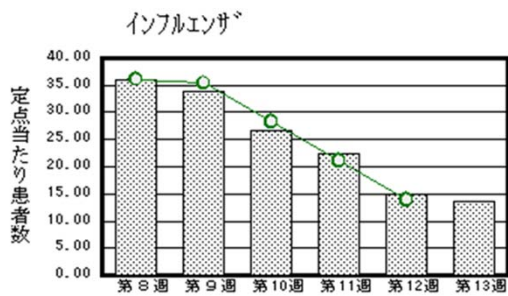
佐賀県感染症発生動向調査週報

平成28年第13週 平成28年3月28日(月)～平成28年4月3日(日)

<http://www.kansen.pref.saga.jp> 佐賀県感染症情報センター

◆注目疾患の動向

- 【報告数の多い疾患】①インフルエンザ^{*}(533名) ②感染性胃腸炎(141名) ③流行性耳下腺炎(52名) ④A群溶血性レンサ球菌咽頭炎(33名) ⑤RSウイルス感染症(22名)
- 【インフルエンザ】患者報告数は減少(583名→533名:A型48名*、B型481名*、型不明4名)し、定点当たりの患者報告数は13.67となりました。流行発生警報は継続中です。手洗いや適度な湿度の保持、十分な休養やバランスのよい食事等を心がけ、感染予防に努めてください。*迅速検査キットによる。詳しくは佐賀県感染症情報センターのホームページを御覧ください。
<http://kansen.pref.saga.jp/influenza/influenza.html>
- 【感染性胃腸炎】患者報告数は増加(126名→141名)し、定点当たりの患者報告数は6.13となりました。手洗いや食材の十分な加熱等を心がけ、感染予防に努めましょう。詳しくは佐賀県感染症情報センターのホームページを御覧ください。
<http://www.kansen.pref.saga.jp/kakotopics/kakotopics/kannsennseihp0912/tem.html>



※棒グラフは佐賀県、折れ線グラフは全国の数値を表しています。

◎各疾患の動向グラフについては佐賀県感染症情報センターのホームページを御覧ください。 <http://www.kansen.pref.saga.jp>

◆全国版感染症週報(IDWR) 2016年第11週号(3月14日～3月20日)の要点

・ 発生動向総覧	流行性耳下腺炎の定点当たり報告数は減少したが、過去5年間の同時期と比較してやや多い/その他最新動向
・ 注目すべき感染症	<今週は該当記事はありません>
・ 感染症関連情報	病原体情報(速報記事)/海外感染症情報
・ 速報	<今週は該当記事はありません>
・ 読者のコーナー	<今週は該当記事はありません>

※詳細は国立感染症研究所感染症疫学センターのホームページを御覧ください。

<http://www.nih.go.jp/niid/ja/from-idsc.html>

◆全数届出の感染症(佐賀県)

別紙参照

◆佐賀県感染症発生動向調査

〔定点報告:五類感染症(週報分)〕

平成28年第13週

平成28年3月28日(月)～平成28年4月3日(日)

定点種別 (定点数)	管轄保健福祉 事務所 病名	佐賀中部	鳥栖	唐津	伊万里	杵藤	計	前週	全国 (第12週)
		インフルエンザ (39)	インフルエンザ (鳥インフルエンザを除く)	160 12.31	49 9.80	151 21.57	43 8.60	130 14.44	533 13.67
小児科 (23)	RSウイルス感染症	1 0.13	13 4.33	7 1.75		1 0.20	22 0.96	16 0.70	624 0.20
	咽頭結膜熱	4 0.50	3 1.00	3 0.75	2 0.67	2 0.40	14 0.61	11 0.48	674 0.21
	A群溶血性レンサ球菌咽頭炎	9 1.13	4 1.33	9 2.25	3 1.00	8 1.60	33 1.43	37 1.61	6,326 2.00
	感染性胃腸炎	21 2.63	37 12.33	48 12.00	18 6.00	17 3.40	141 6.13	126 5.48	15,396 4.88
	水痘	1 0.13	6 2.00		6 2.00	2 0.40	15 0.65	9 0.39	1,013 0.32
	手足口病								78 0.02
	伝染性紅斑	2 0.25		1 0.25		4 0.80	7 0.30	10 0.43	908 0.29
	突発性発しん	6 0.75	5 1.67	5 1.25	2 0.67	2 0.40	20 0.87	10 0.43	1,080 0.34
	百日咳								20 0.01
	ヘルパンギーナ								45 0.01
	流行性耳下腺炎	14 1.75	10 3.33	8 2.00	6 2.00	14 2.80	52 2.26	40 1.74	2,532 0.80
眼科 (4)	急性出血性結膜炎								6 0.01
	流行性角結膜炎								319 0.47
基幹 (6)	細菌性髄膜炎								4 0.01
	無菌性髄膜炎								14 0.03
	マイコプラズマ肺炎	1 0.50			2 2.00		3 0.50	5 0.83	165 0.35
	クラミジア肺炎 (オウム病を除く)								4 0.01
	感染性胃腸炎 (ロタウイルスに限る)	5 2.50	3 3.00	2 2.00			10 1.67	9 1.50	260 0.55

※インフルエンザは、小児科定点+内科定点。

※細字は定点当たり患者数

◆佐賀県感染症発生動向調査(定点報告:五類感染症)

平成28年第13週 平成28年3月28日(月)～平成28年4月3日(日)

インフルエンザ 定点	インフルエ ンザ(鳥イ ンフルエン ザを除く)	小児科 定点	RSウイル ス感染症	咽頭結膜 熱	A群溶血 性レンサ 球菌咽頭 炎	感染性胃 腸炎	水痘	手足口病	伝染性紅 斑	突発性発 しん	百日咳	ヘルパン ギーナ	流行性耳 下腺炎	眼科・基幹 定点	急性出血 性結膜炎	流行性角 結膜炎	細菌性髄 膜炎	無菌性髄 膜炎	マイコプラ ズマ肺炎	クラミジア 肺炎(オウ ム病を除 く)	感染性 胃腸炎 (ロタウイル スに限る)	
0～5ヶ月		0～5ヶ月	5			1				1				0～5ヶ月								2
6～11ヶ月	7	6～11ヶ月	2	2		9				9				6～11ヶ月								
1歳	22	1歳	12	5	1	37	2			9			3	1歳								1
2歳	25	2歳	1	1	3	19				1			11	2歳								2
3歳	35	3歳			4	22	5		1				8	3歳					1			
4歳	41	4歳	1	1	7	13	1						4	4歳								
5歳	44	5歳		3	4	8	3		4				10	5歳								1
6歳	51	6歳		2	5	7	3						3	6歳								1
7歳	28	7歳	1		1	3							7	7歳					1			
8歳	31	8歳			3	5			2				3	8歳								
9歳	25	9歳			2	2								9歳								
10歳～14歳	65	10歳～14歳			3	6	1						1	10歳～14歳								1
15歳～19歳	19	15歳～19歳				1							2	15歳～19歳								
20歳～29歳	25	20歳以上				8								20歳～29歳								
30歳～39歳	37													30歳～39歳								
40歳～49歳	24													40歳～49歳								
50歳～59歳	22													50歳～59歳						1		1
60歳～69歳	20													60歳～69歳								
70歳～79歳	8													70歳以上								1
80歳以上	4																					
合計	533	合計	22	14	33	141	15		7	20			52	合計						3		10
前期計	583	前期計	16	11	37	126	9		10	10			40	前期計						5		9
当期間/前	0.91	当期間/前	1.38	1.27	0.89	1.12	1.67	***	0.7	2	***	***	1.3	当期間/前	***	***	***	***	0.6	***		1.11
増減数	-50	増減数	6	3	-4	15	6		-3	10			12	増減数						-2		1

***は前期計が"0"のとき

◆全数届出の感染症(佐賀県)

平成28年第13週 平成28年3月28日(月)～平成28年4月3日(日)

疾病名		結核*1 (二類感染症)	
患者 (住所又は所在地)		1名:70歳代男性 (佐賀中部保健福祉事務所管内)	2名:80歳代女性 70歳代女性 (唐津保健福祉事務所管内)
感染原因・感染経路		不明	
無症状病原体保有者		2名	
平成28年届出累計		34名(今週5名)	
平成27年	同期累計	33名	
	届出累計	172名	

*1 届出の各患者間に関連性はありません。

疾病名		カルバペネム耐性腸内細菌科細菌感染症 (五類感染症)	劇症型溶血性レンサ球菌感染症 (五類感染症)
患者 (住所又は所在地)		1名:80歳代男性 (一)	1名:80歳代男性*2 (一)
感染原因・感染経路		以前からの保菌	創傷感染
平成28年届出累計		5名(今週1名)	1名(今週1名)
平成27年	同期累計	1名	3名
	届出累計	5名	4名

*2 診断週は第10週です。