

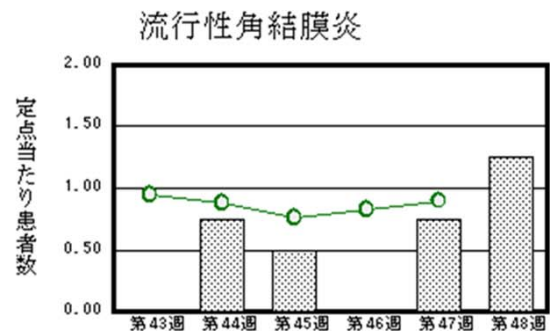
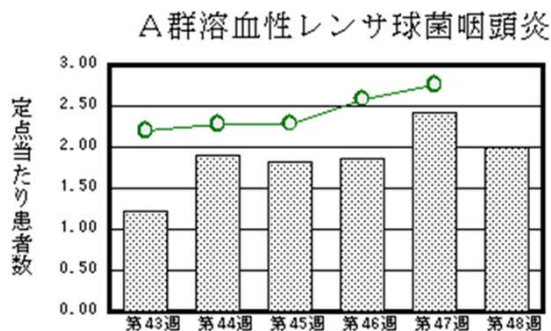
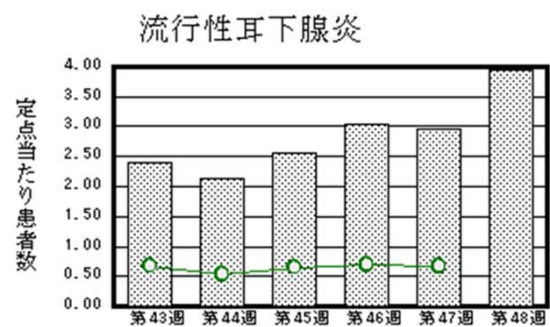
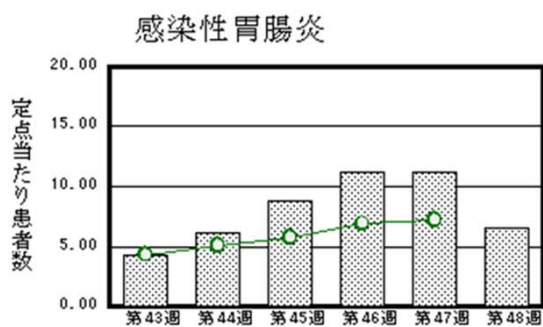
佐賀県感染症発生動向調査週報

平成27年第48週 平成27年11月23日(月)～平成27年11月29日(日)

<http://www.kansen.pref.saga.jp> 佐賀県感染症情報センター

◆注目疾患の動向

- 【報告数の多い疾患】①感染性胃腸炎(150名) ②流行性耳下腺炎(91名) ③A群溶血性レンサ球菌咽頭炎(46名) ④RSウイルス感染症(15名) ⑤伝染性紅斑(13名)
- 【流行性耳下腺炎】患者報告数は増加(68名→91名)し、定点当たりの患者報告数は3.96となりました。流行発生注意報基準値(3)を超え、特に唐津保健福祉事務所管内からの報告が増加しています。詳しくは佐賀県感染症情報センターのホームページを御覧ください。
<http://kansen.pref.saga.jp/kakotopics/kakotopics/ryukouseijikasenen/index.html>
- 【感染性胃腸炎】患者報告数は減少(257名→150名)し、定点当たりの患者報告数は6.52となりました。手洗いや食材の十分な加熱等を心がけ、感染予防に努めましょう。詳しくは佐賀県感染症情報センターのホームページを御覧ください。
<http://kansen.pref.saga.jp/kakotopics/kakotopics/kannsennsei0912/tem.html>
- 【腸管出血性大腸菌感染症】2件3名(O157:2名、O169:1名)の報告がありました。手洗いや食材の十分な加熱等を心がけ、感染予防に努めましょう。詳しくは佐賀県感染症情報センターのホームページをご覧ください。
<http://kansen.pref.saga.jp/kakotopics/kakotopics/o157.1008/1570705.html>



※棒グラフは佐賀県、折れ線グラフは全国の数値を表しています。

◎各疾患の動向グラフについては佐賀県感染症情報センターのホームページを御覧ください。 <http://www.kansen.pref.saga.jp>

◆全国版感染症週報(IDWR) 2015年第46週号(11月9日～11月15日)の要点

・ 発生動向総覧	伝染性紅斑の定点当たり報告数は2週連続で増加し、過去5年間の同時期と比較してかなり多い／その他最新動向
・ 注目すべき感染症	<今週は該当記事はありません>
・ 感染症関連情報	病原体情報(速報記事)／海外感染症情報
・ 速報	<今週は該当記事はありません>
・ 読者のコーナー	<今週は該当記事はありません>

※詳細は国立感染症研究所感染症疫学センターのホームページを御覧ください。

<http://www.nih.go.jp/niid/ja/from-idsc.html>

◆全数届出の感染症(佐賀県)

別紙参照

◆佐賀県感染症発生動向調査

〔定点報告:五類感染症(週報分)〕

平成27年第**48**週

平成27年11月23日(月)～平成27年11月29日(日)

定点種別 (定点数)	管轄保健福祉 事務所 病名	佐賀中部	鳥栖	唐津	伊万里	杵藤	計	前週	全国
									(第47週)
インフルエンザ (39)	インフルエンザ (鳥インフルエンザを除く)		2 0.40				2 0.05	5 0.13	919 0.19
小児科 (23)	RSウイルス感染症	1 0.13	4 1.33	4 1.00	3 1.00	3 0.60	15 0.65	18 0.78	6,687 2.13
	咽頭結膜熱		1 0.33	1 0.25	1 0.33		3 0.13	6 0.26	1,477 0.47
	A群溶血性レンサ球菌咽頭炎	6 0.75	9 3.00	2 0.50	2 0.67	27 5.40	46 2.00	56 2.43	8,667 2.76
	感染性胃腸炎	19 2.38	33 11.00	24 6.00	33 11.00	41 8.20	150 6.52	257 11.17	22,494 7.18
	水痘	5 0.63	2 0.67	1 0.25	1 0.33	2 0.40	11 0.48	14 0.61	1,888 0.60
	手足口病							2 0.09	1,210 0.39
	伝染性紅斑	2 0.25		7 1.75	3 1.00	1 0.20	13 0.57	24 1.04	2,455 0.78
	突発性発しん	3 0.38	5 1.67	2 0.50	1 0.33		11 0.48	19 0.83	1,648 0.53
	百日咳								68 0.02
	ヘルパンギーナ							7 0.30	212 0.07
	流行性耳下腺炎	34 4.25	11 3.67	25 6.25	1 0.33	20 4.00	91 3.96	68 2.96	2,110 0.67
眼科 (4)	急性出血性結膜炎								3 0.00
	流行性角結膜炎			3 3.00		2 2.00	5 1.25	3 0.75	613 0.90
基幹 (6)	細菌性髄膜炎								14 0.03
	無菌性髄膜炎								19 0.04
	マイコプラズマ肺炎	1 0.50		2 2.00	1 1.00		4 0.67	4 0.67	319 0.68
	クラミジア肺炎 (オウム病を除く)								13 0.03
	感染性胃腸炎 (ロタウイルスに限る)								18 0.04

※インフルエンザは、小児科定点+内科定点。

※細字は定点当たり患者数

◆佐賀県感染症発生動向調査(定点報告:五類感染症)

平成27年第48週 平成27年11月23日(月)～平成27年11月29日(日)

インフルエンザ 定点	インフルエ ンザ(鳥イ ンフルエン ザを除く)	小児科 定点	RSウイル ス感染症	咽頭結膜 熱	A群溶血 性レンサ 球菌咽頭 炎	感染性胃 腸炎	水痘	手足口病	伝染性紅 斑	突発性発 しん	百日咳	ヘルパン ギーナ	流行性耳 下腺炎	眼科・基幹 定点	急性出血 性結膜炎	流行性角 結膜炎	細菌性髄 膜炎	無菌性髄 膜炎	マイコプラ ズマ肺炎	クラミジア 肺炎(オウ ム病を除 く)	感染性 胃腸炎 (ロタウイル スに限る)	
0～5ヶ月		0～5ヶ月												0～5ヶ月								
6～11ヶ月		6～11ヶ月	3	1	2	9	1			6			1	6～11ヶ月								
1歳		1歳	9	1	1	31	1			4			5	1歳								
2歳		2歳	3		3	24	2		1				8	2歳		1						
3歳	1	3歳		1	4	16	1		1	1			12	3歳						1		
4歳		4歳			6	11	1		1				14	4歳						1		
5歳		5歳			5	9	3		4				19	5歳								
6歳		6歳			7	12			1				11	6歳								
7歳		7歳			5	10	1		2				12	7歳								
8歳		8歳			5	4			2				2	8歳		1						
9歳	1	9歳			3	4							2	9歳								
10歳～14歳		10歳～14歳			4	9	1		1				5	10歳～14歳						1		
15歳～19歳		15歳～19歳			1	2								15歳～19歳						1		
20歳～29歳		20歳以上				9								20歳～29歳								
30歳～39歳														30歳～39歳								
40歳～49歳														40歳～49歳								
50歳～59歳														50歳～59歳		2						
60歳～69歳														60歳～69歳		1						
70歳～79歳														70歳以上								
80歳以上																						
合計	2	合計	15	3	46	150	11		13	11			91	合計		5				4		
前期計	5	前期計	18	6	56	257	14	2	24	19		7	68	前期計		3				4		
当期間/前	0.40	当期間/前	0.83	0.5	0.82	0.58	0.79		0.54	0.58	***		1.34	当期間/前	***	1.67	***	***		1	***	***
増減数	-3	増減数	-3	-3	-10	-107	-3	-2	-11	-8		-7	23	増減数		2						

***は前期計が"0"のとき

◆佐賀県感染症発生動向調査(全数届出:一〜五類感染症及び指定感染症)

平成27年第48週 平成27年11月23日(月)〜平成27年11月29日(日)

Table with columns for week number (週) and period (期間), and 54 columns for different types of infections (一類 to 五類) with corresponding counts. The last row shows the total count for all 54 categories.

*12重症急性呼吸器症候群については、病原体がコロナウイルス属ARS-CoV2ウイルスであるものに限定し、(34)重症急性血小板減少症候群については、病原体がエボラウイルス属SFTSウイルスであるものに限定する。(67)急性脳炎については、ウイルス性脳炎、細菌性脳炎、ウイルス性髄膜炎、細菌性髄膜炎、日本脳炎、ネネスエウラウイルス脳炎及びリフトバレー熱を除く。

*13(13)11月21日16時40分発生(重症度重)(MERS)。患者プロフィール(MERS)は、二類感染症となりた。

*16(66)ヘルペスウイルス性内臓腫瘍科腫瘍感染症。(70)水痘(患者が入院を要すると認められたものに限定)。(79)播種性クリプトコックス症。(85)薬剤性アシネトバクタール感染症。

◆全数届出の感染症(佐賀県)

疾病名	結核 (二類感染症)	腸管出血性大腸菌感染症	
		(三類感染症:O157)	(三類感染症:O169)
患者 (住所又は所在地)		2名*1:小学生低学年男児 園児男児 (杵藤保健福祉事務所管内)	
感染原因・感染経路	不明	不明	不明
無症状病原体保有者	1名	0名	1名
平成27年届出累計	152名(今週1名)	48名(今週3名)	
平成26年	同期累計	52名	
	届出累計	54名	

*1 届出の2名は同居家族です。

疾病名	つつが虫病 (四類感染症)	
患者 (住所又は所在地)	1名:60歳代男性 (佐賀中部保健福祉事務所管内)	
感染原因・感染経路	不明	
無症状病原体保有者	0名	
平成27年届出累計	5名(今週1名)	
平成26年	同期累計	3名
	届出累計	3名