

佐賀県感染症発生動向調査週報

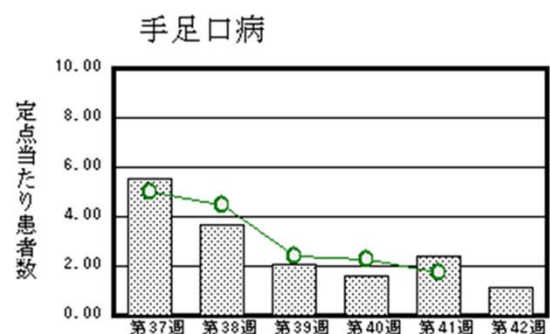
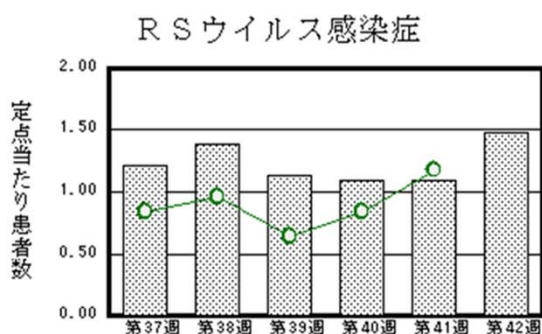
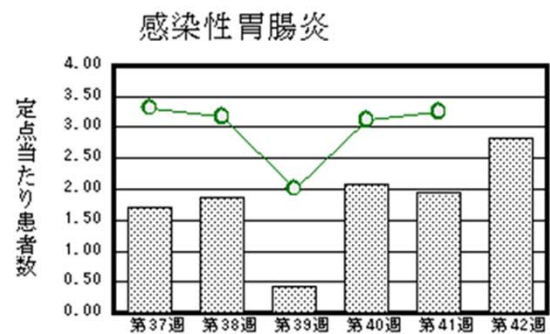
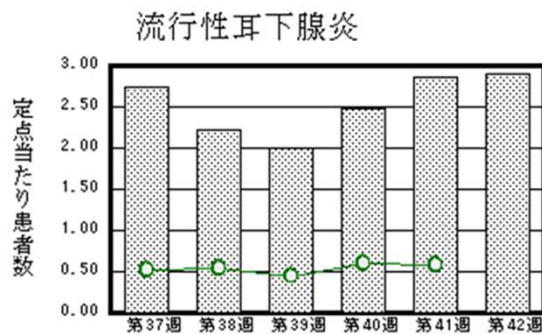
平成27年第42週 平成27年10月12日(月)～平成27年10月18日(日)

<http://www.kansen.pref.saga.jp>

佐賀県感染症情報センター

◆注目疾患の動向

- 【報告数の多い疾患】① 流行性耳下腺炎(67名) ② 感染性胃腸炎(65名) ③ RSウイルス感染症(34名) ④ 手足口病(26名) ⑤ A群溶血性レンサ球菌咽頭炎(20名)
- 【流行性耳下腺炎】患者報告数は増加(66名→67名)し、定点当たりの患者報告数は2.91となりました。全国の値及び佐賀県の過去5年平均と比較して多い状況が続いています。詳しくは佐賀県感染症情報センターのホームページを御覧ください。
<http://kansen.pref.saga.jp/kakotopics/kakotopics/ryukouseijikasenen/index.html>
- 【感染性胃腸炎】患者報告数は増加(45名→65名)し、定点当たりの患者報告数は2.83となりました。これから本格的な流行時期を迎えますので、手洗いの徹底や食材等の十分な加熱を心がけ、予防に努めましょう。詳しくは佐賀県感染症情報センターのホームページを御覧ください。
<http://kansen.pref.saga.jp/kakotopics/kakotopics/kansennseihp0912/tem.html>
- 【手足口病】患者報告数は減少(55名→26名)し、定点当たりの患者報告数は1.13となりましたが、流行発生警報は継続中です。タオルの共用を避け、うがいや手洗いの励行で感染予防に努めましょう。詳しくは佐賀県感染症情報センターのホームページを御覧ください。
<http://kansen.pref.saga.jp/kakotopics/kakotopics/teasikutibyoutopicst.html>
- 【インフルエンザ】2015～2016年シーズン初の患者報告(A型4名)がありました。これから本格的な流行の時期を迎えますので、日ごろから十分な睡眠とバランスの良い食事を心がけ、感染予防に努めましょう。



※棒グラフは佐賀県、折れ線グラフは全国の数値を表しています。

◎各疾患の動向グラフについては佐賀県感染症情報センターのホームページを御覧ください。 <http://www.kansen.pref.saga.jp>

◆全国版感染症週報(IDWR) 2015年第40週号(9月28日～10月4日)の要点

・ 発生動向総覧	伝染性紅斑の定点当たり報告数は増加し、過去5年間の同時期と比較してかなり多い／その他最新動向
・ 注目すべき感染症	<今週は該当記事はありません>
・ 感染症関連情報	病原体情報(速報記事)／海外感染症情報
・ 速報	<今週は該当記事はありません>
・ 読者のコーナー	<今週は該当記事はありません>

※詳細は国立感染症研究所感染症疫学センターのホームページを御覧ください。

<http://www.nih.go.jp/niid/ja/from-idsc.html>

佐賀県感染症発生動向調査週報

http://www.kansen.pref.saga.jp

佐賀県感染症情報センター

◆全数届出の感染症(佐賀県)

疾病名	結核 (二類感染症)	
患者 (住所又は所在地)	1名:30歳代女性 (鳥栖保健福祉事務所管内)	3名*:80歳代女性 70歳代女性 50歳代男性 (杵藤保健福祉事務所管内)
感染原因・感染経路	不明	
無症状病原体保有者	2名	
平成27年届出累計	143名(今週6名)	
平成26年	同期累計	139名
	届出累計	168名

* 届出の各患者間に関連性はありません。

◆佐賀県感染症発生動向調査

[定点報告:五類感染症(週報分)]

平成27年第**42**週

平成27年10月12日(月)～平成27年10月18日(日)

定点種別 (定点数)	管轄保健福祉 事務所 病名	佐賀中部	鳥栖	唐津	伊万里	杵藤	計	前週	全国
									(第41週)
インフルエンザ (39)	インフルエンザ (鳥インフルエンザを除く)	2 0.15			2 0.40		4 0.10		319 0.06
小児科 (23)	RSウイルス感染症	11 1.38	6 2.00	6 1.50	2 0.67	9 1.80	34 1.48	25 1.09	3,696 1.18
	咽頭結膜熱			2 0.50		1 0.20	3 0.13	3 0.13	799 0.25
	A群溶血性レンサ球菌咽頭炎	10 1.25	2 0.67	4 1.00	1 0.33	3 0.60	20 0.87	19 0.83	5,650 1.80
	感染性胃腸炎	26 3.25	23 7.67	6 1.50	4 1.33	6 1.20	65 2.83	45 1.96	10,224 3.25
	水痘			3 0.75		1 0.20	4 0.17	1 0.04	844 0.27
	手足口病	6 0.75	3 1.00	2 0.50	1 0.33	14 2.80	26 1.13	55 2.39	5,447 1.73
	伝染性紅斑	2 0.25	4 1.33	5 1.25		7 1.40	18 0.78	17 0.74	1,378 0.44
	突発性発しん	5 0.63	6 2.00	2 0.50	1 0.33	1 0.20	15 0.65	14 0.61	1,516 0.48
	百日咳								56 0.02
	ヘルパンギーナ						3 0.60	3 0.13	2 0.09
	流行性耳下腺炎	28 3.50	9 3.00	5 1.25	2 0.67	23 4.60	67 2.91	66 2.87	1,823 0.58
眼科 (4)	急性出血性結膜炎								6 0.01
	流行性角結膜炎	2 1.00		1 1.00			3 0.75	2 0.50	618 0.91
基幹 (6)	細菌性髄膜炎								10 0.02
	無菌性髄膜炎								19 0.04
	マイコプラズマ肺炎				2 2.00		2 0.33	8 1.33	323 0.68
	クラミジア肺炎 (オウム病を除く)								13 0.03
	感染性胃腸炎 (ロタウイルスに限る)								8 0.02

※インフルエンザは、小児科定点+内科定点。

※細字は定点当たり患者数

◆佐賀県感染症発生動向調査(定点報告:五類感染症)

平成27年第42週 平成27年10月12日(月)～平成27年10月18日(日)

インフルエンザ 定点	インフルエ ンザ(鳥イ ンフルエン ザを除く)	小児科 定点	RSウイル ス感染症	咽頭結膜 熱	A群溶血 性レンサ 球菌咽頭 炎	感染性胃 腸炎	水痘	手足口病	伝染性紅 斑	突発性発 しん	百日咳	ヘルパン ギーナ	流行性耳 下腺炎	眼科・基幹 定点	急性出血 性結膜炎	流行性角 結膜炎	細菌性髄 膜炎	無菌性髄 膜炎	マイコプラ ズマ肺炎	クラミジア 肺炎(オウ ム病を除 く)	感染性 胃腸炎 (ロタウイル スに限る)	
0～5ヶ月		0～5ヶ月	5											0～5ヶ月								
6～11ヶ月		6～11ヶ月	6			7		2		5				2	6～11ヶ月							
1歳		1歳	16	3		7	2	13		10		3	3	1歳								
2歳		2歳	5		2	10		6	1				6	2歳								
3歳		3歳			2	4		3	1				10	3歳								
4歳		4歳	2		2	7	1	1	3				11	4歳								
5歳		5歳			4	7			3				11	5歳								
6歳		6歳			4	3	1		4				11	6歳								
7歳		7歳			3	2			3				6	7歳								
8歳		8歳			1	2			3				3	8歳						1		
9歳		9歳			1	2							1	9歳						1		
10歳～14歳	1	10歳～14歳			1	4							3	10歳～14歳								
15歳～19歳		15歳～19歳				1								15歳～19歳								
20歳～29歳	1	20歳以上				9		1						20歳～29歳								
30歳～39歳	1													30歳～39歳		3						
40歳～49歳	1													40歳～49歳								
50歳～59歳														50歳～59歳								
60歳～69歳														60歳～69歳								
70歳～79歳														70歳以上								
80歳以上																						
合計	4	合計	34	3	20	65	4	26	18	15		3	67	合計		3				2		
前期計		前期計	25	3	19	45	1	55	17	14		2	66	前期計		2				8		
当期間/前	***	当期間/前	1.36	1	1.05	1.44	4	0.47	1.06	1.07	***	1.5	1.02	当期間/前	***	1.5	***	***	0.25	***	***	
増減数	4	増減数	9		1	20	3	-29	1	1		1	1	増減数		1				-6		

***は前期計が"0"のとき

