

佐賀県感染症発生動向調査週報

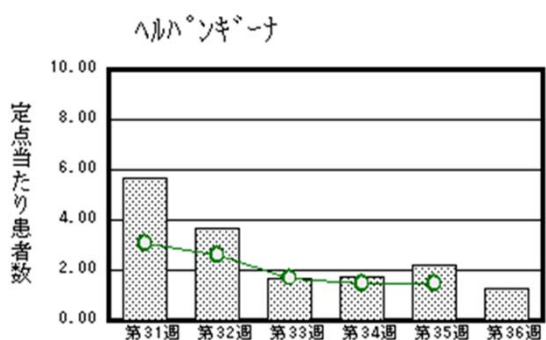
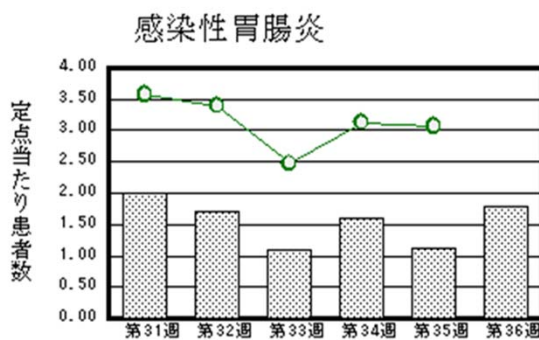
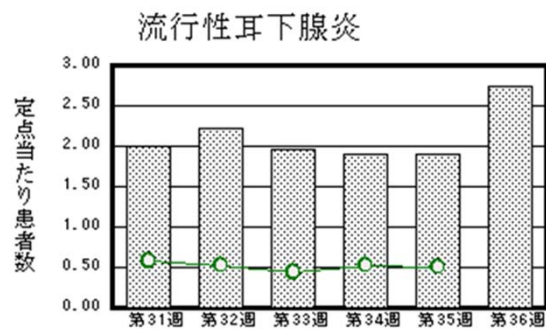
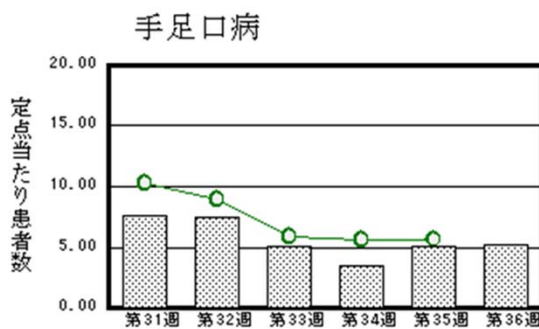
平成27年第36週 平成27年8月31日(月)～平成27年9月6日(日)

<http://www.kansen.pref.saga.jp>

佐賀県感染症情報センター

◆注目疾患の動向

- 1 【報告数の多い疾患】 ① 手足口病(120名) ② 流行性耳下腺炎(63名) ③ 感染性胃腸炎(41名) ④ ヘルパンギーナ(29名) ⑤ RSウイルス感染症(23名)
- 2 【手足口病】患者報告数は横ばい(116名→120名)で、定点当たりの患者報告数は5.22となりました。流行発生警報は継続中です。タオルの共用は避け、うがいや手洗いの励行で感染予防に努めましょう。詳しくは佐賀県感染症情報センターのホームページを御覧ください。
<http://kansen.pref.saga.jp/kakotopics/kakotopics/teasikutibyoutopicst.html>
- 3 【流行性耳下腺炎】患者報告数は増加(44名→63名)し、定点当たりの患者報告数は2.74となりました。全国の値及び佐賀県の過去5年平均と比較して多い状況が続いています。詳しくは佐賀県感染症情報センターのホームページを御覧ください。
<http://kansen.pref.saga.jp/kakotopics/kakotopics/ryukouseijikasenen/index.html>



※棒グラフは佐賀県、折れ線グラフは全国の数値を表しています。

◎各疾患の動向グラフについては佐賀県感染症情報センターのホームページを御覧ください。 <http://www.kansen.pref.saga.jp>

◆全国版感染症週報(IDWR) 2015年第34週号(8月17日～8月23日)の要点

・ 発生動向総覧	伝染性紅斑の定点当たり報告数は増加し、過去5年間の同時期と比較してかなり多い／その他最新動向
・ 注目すべき感染症	<今週は該当記事はありません>
・ 感染症関連情報	病原体情報(速報記事)／海外感染症情報
・ 速報	<今週は該当記事はありません>
・ 読者のコーナー	<今週は該当記事はありません>

※詳細は国立感染症研究所感染症疫学センターのホームページを御覧ください。

<http://www.nih.go.jp/niid/ja/from-idsc.html>

◆全数届出の感染症(佐賀県)

別紙参照

◆佐賀県感染症発生動向調査

〔定点報告:五類感染症(週報分)〕

平成27年第**36**週

平成27年8月31日(月)～平成27年9月6日(日)

定点種別 (定点数)	管轄保健福祉 事務所 病名	佐賀中部	鳥栖	唐津	伊万里	杵藤	計	前週	全国 (第35週)	
インフルエンザ (39)	インフルエンザ (鳥インフルエンザを除く)							3 0.08	310 0.06	
小児科 (23)	RSウイルス感染症	3 0.38	8 2.67	1 0.25	10 3.33	1 0.20	23 1.00	34 1.48	1,689 0.54	
	咽頭結膜熱	5 0.63	1 0.33	5 1.25			11 0.48	8 0.35	1,181 0.38	
	A群溶血性レンサ球菌咽頭炎	3 0.38	5 1.67	4 1.00			9 1.80	21 0.91	3,889 1.24	
	感染性胃腸炎	17 2.13	14 4.67		3 1.00	7 1.40	41 1.78	26 1.13	9,611 3.07	
	水痘	1 0.13	2 0.67	2 0.50	1 0.33		6 0.26	5 0.22	740 0.24	
	手足口病	33 4.13	22 7.33	18 4.50	32 10.67	15 3.00	120 5.22	116 5.04	17,736 5.66	
	伝染性紅斑		3 1.00	1 0.25	8 2.67	1 0.20	13 0.57	18 0.78	1,702 0.54	
	突発性発しん	2 0.25	6 2.00	1 0.25	1 0.33	3 0.60	13 0.57	12 0.52	1,913 0.61	
	百日咳								70 0.02	
	ヘルパンギーナ	4 0.50	2 0.67	2 0.50	16 5.33	5 1.00	29 1.26	50 2.17	4,547 1.45	
	流行性耳下腺炎	29 3.63	9 3.00				25 5.00	63 2.74	44 1.91	1,600 0.51
眼科 (4)	急性出血性結膜炎								20 0.03	
	流行性角結膜炎	2 1.00		1 1.00			3 0.75	2 0.50	750 1.09	
基幹 (6)	細菌性髄膜炎								15 0.03	
	無菌性髄膜炎							1 0.17	32 0.07	
	マイコプラズマ肺炎			2 2.00	4 4.00	1 1.00	7 1.17	2 0.33	220 0.47	
	クラミジア肺炎 (オウム病を除く)								12 0.03	
	感染性胃腸炎 (ロタウイルスに限る)								3 0.01	

※インフルエンザは、小児科定点+内科定点。

※細字は定点当たり患者数

◆佐賀県感染症発生動向調査(定点報告:五類感染症)

平成27年第36週 平成27年8月31日(月)～平成27年9月6日(日)

インフルエンザ 定点	インフルエ ンザ(鳥イ ンフルエン ザを除く)	小児科 定点	RSウイル ス感染症	咽頭結膜 熱	A群溶血 性レンサ 球菌咽頭 炎	感染性胃 腸炎	水痘	手足口病	伝染性紅 斑	突発性発 しん	百日咳	ヘルパン ギーナ	流行性耳 下腺炎	眼科・基幹 定点	急性出血 性結膜炎	流行性角 結膜炎	細菌性髄 膜炎	無菌性髄 膜炎	マイコプラ ズマ肺炎	クラミジア 肺炎(オウ ム病を除 く)	感染性 胃腸炎 (ロタウイル スに限る)	
0～5ヶ月		0～5ヶ月	2											0～5ヶ月								
6～11ヶ月		6～11ヶ月	7	1			1	11		7		1		6～11ヶ月								
1歳		1歳	8	5		6	3	62		6		18	5	1歳								
2歳		2歳	3	2	4	7		30				7	9	2歳								
3歳		3歳	1	2	2	6		8	4			3	8	3歳								
4歳		4歳	2	1	5	2	2	2	2				10	4歳						1		
5歳		5歳			3	3		4	3				6	5歳						2		
6歳		6歳			2	3		1	3				11	6歳						1		
7歳		7歳			1	5			1				4	7歳								
8歳		8歳			1								2	8歳								
9歳		9歳			1	3							2	9歳								
10歳～14歳		10歳～14歳				5		1					6	10歳～14歳						1		
15歳～19歳		15歳～19歳			1			1						15歳～19歳								
20歳～29歳		20歳以上			1	1								20歳～29歳								
30歳～39歳														30歳～39歳		1				1		
40歳～49歳														40歳～49歳		1						
50歳～59歳														50歳～59歳								
60歳～69歳														60歳～69歳		1						
70歳～79歳														70歳以上						1		
80歳以上																						
合計		合計	23	11	21	41	6	120	13	13		29	63	合計		3				7		
前期計	3	前期計	34	8	27	26	5	116	18	12		50	44	前期計		2			1	2		
当期間/前		当期間/前	0.68	1.38	0.78	1.58	1.2	1.03	0.72	1.08	***	0.58	1.43	当期間/前	***	1.5	***		3.5	***	***	
増減数	-3	増減数	-11	3	-6	15	1	4	-5	1		-21	19	増減数		1			-1	5		

***は前期計が"0"のとき

佐賀県感染症発生動向調査週報

<http://www.kansen.pref.saga.jp>

佐賀県感染症情報センター

◆全数届出の感染症(佐賀県) 平成27年第**36**週 平成27年8月31日(月)～平成27年9月6日(日)

疾病名		結核 (二類感染症)		
患者 (住所又は所在地)	2名:50歳代男性 70歳代男性 (佐賀中部保健福祉事務所管内)	1名:10歳代男性 (鳥栖保健福祉事務所管内)	1名:70歳代女性* (杵藤保健福祉事務所管内)	
感染原因・感染経路		不明		
無症状病原体保有者		1名		
平成27年届出累計		120名(今週5名)		
平成26年	同期累計	117名		
	届出累計	168名		

* 診断週は第35週です。

疾病名		つつが虫病 (四類感染症)	侵襲性肺炎球菌感染症 (五類感染症)
患者 (住所又は所在地)	1名:70歳代女性 (杵藤保健福祉事務所管内)	1名:20歳代男性 (-)	
感染原因・感染経路		動物・蚊・昆虫等からの感染	不明
無症状病原体保有者		0名	
平成27年届出累計		1名(今週1名)	11名(今週1名)
平成26年	同期累計	0名	6名
	届出累計	3名	8名