

# 佐賀県感染症発生動向調査週報

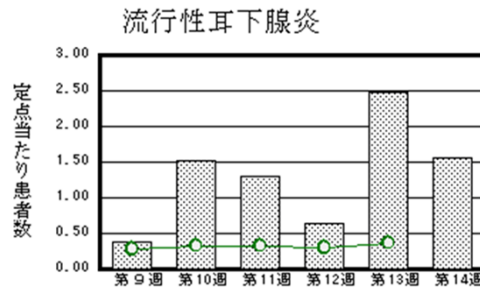
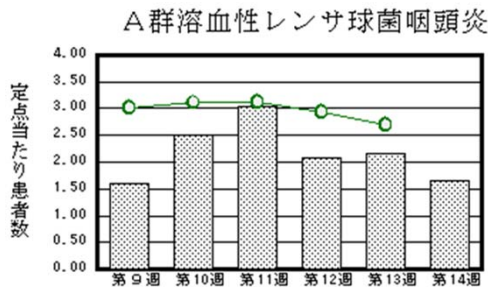
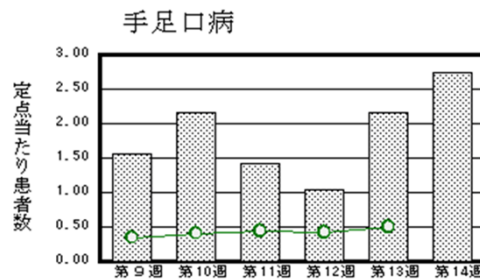
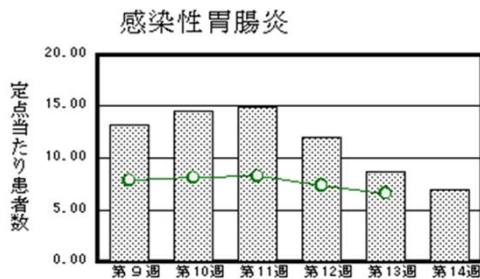
平成27年第14週 平成27年3月30日(月)～平成27年4月5日(日)

<http://www.kansen.pref.saga.jp>

佐賀県感染症情報センター

## ◆注目疾患の動向

- 【報告数の多い疾患】① 感染性胃腸炎(161名) ② 手足口病(63名) ③ インフルエンザ(48名)  
 ④ A群溶血性レンサ球菌咽頭炎(38名) ⑤ 流行性耳下腺炎(36名)
- 【感染性胃腸炎】患者報告数は減少(198名→161名)し、定点当たりの患者報告数は7.00となりました。手洗いや食材の十分な加熱等を心がけ予防に努めましょう。詳しくは佐賀県感染症情報センターのホームページを御覧ください。  
<http://kansen.pref.saga.jp/kakotopics/kakotopics/kannsennseihp0912/tem.html>
- 【手足口病】患者報告数が増加(50名→63名)し、定点当たりの患者報告数は2.74となりました。全国と比較して多い状況です。手洗いの励行で感染予防に努めましょう。詳しくは佐賀県感染症情報センターのホームページを御覧ください。  
<http://kansen.pref.saga.jp/kakotopics/kakotopics/teasikutibyoutopicst.html>



※棒グラフは佐賀県、折れ線グラフは全国の数値を表しています。

◎各疾患の動向グラフについては佐賀県感染症情報センターのホームページを御覧ください。 <http://www.kansen.pref.saga.jp>

## ◆全国版感染症週報(IDWR) 2015年第12週号(3月16日～3月22日)要点

・ 発生動向総覧	<第12週> 伝染性紅斑の定点当たり報告数は第9週以降増加が続いている/その他最新動向
・ 注目すべき感染症	<今週は該当記事はありません>
・ 感染症関連情報	病原体情報(分離・検出情報)/海外感染症情報
・ 速報	<今週は該当記事はありません>
・ 読者のコーナー	<今週は該当記事はありません>

※詳細は国立感染症研究所感染症疫学センターのホームページを御覧ください。

<http://www.nih.go.jp/niid/ja/from-idsc.html>

◆全数届出の感染症(佐賀県)

疾病名	ウイルス性肝炎 (E型肝炎及びA型肝炎を除く。) (五類感染症)	
患者 (住所又は所在地)	1名:30歳代男性 *1 ( ー )	
感染原因・感染経路	性行為感染(異性間)	
平成27年届出累計	1名(今週 1名)	
平成26年	同期累計	0名
	届出累計	0名

\*1 診断週は第13週です。

◆佐賀県感染症発生動向調査

[定点報告:五類感染症(週報分)]

平成27年第14週

平成27年3月30日(月)～平成27年4月5日(日)

定点種別 (定点数)	管轄保健福祉 事務所 病名	佐賀県					計	前週	全国 (第13週)
		佐賀中部	鳥栖	唐津	伊万里	杵藤			
インフルエンザ (39)	インフルエンザ (鳥インフルエンザを除く)	15 1.15	16 3.20	2 0.29	5 1.00	10 1.11	48 1.23	62 1.59	12,954 2.63
小児科 (23)	RSウイルス感染症			5 1.25	1 0.33	3 0.60	9 0.39	13 0.57	912 0.29
	咽頭結膜熱		8 2.67	3 0.75	3 1.00		14 0.61	5 0.22	1,005 0.32
	A群溶血性レンサ球菌咽頭炎	15 1.88	10 3.33	3 0.75	5 1.67	5 1.00	38 1.65	50 2.17	8,459 2.69
	感染性胃腸炎	59 7.38	45 15.00	26 6.50	9 3.00	22 4.40	161 7.00	198 8.61	20,765 6.60
	水痘	6 0.75	5 1.67	2 0.50		3 0.60	16 0.70	13 0.57	1,662 0.53
	手足口病	34 4.25	11 3.67		2 0.67	16 3.20	63 2.74	50 2.17	1,568 0.50
	伝染性紅斑	1 0.13	1 0.33	2 0.50	1 0.33	4 0.80	9 0.39	7 0.30	1,384 0.44
	突発性発しん		5 1.67		3 1.00	3 0.60	11 0.48	16 0.70	1,515 0.48
	百日咳								39 0.01
	ヘルパンギーナ					1 0.20	1 0.04	1 0.04	130 0.04
	流行性耳下腺炎	10 1.25	11 3.67	6 1.50	9 3.00		36 1.57	57 2.48	1,154 0.37
眼科 (4)	急性出血性結膜炎								7 0.01
	流行性角結膜炎								310 0.45
基幹 (6)	細菌性髄膜炎								8 0.02
	無菌性髄膜炎								16 0.03
	マイコプラズマ肺炎				2 2.00		2 0.33	2 0.33	119 0.25
	クラミジア肺炎 (オウム病を除く)								7 0.01
	感染性胃腸炎 (ロタウイルスに限る)	5 2.50				1 1.00	6 1.00	6 1.00	232 0.49

※インフルエンザは、小児科定点+内科定点。

※細字は定点当たり患者数

◆佐賀県感染症発生動向調査(定点報告:五類感染症)

平成27年第14週 平成27年3月30日(月)～平成27年4月5日(日)

インフルエンザ 定点	インフルエ ンザ(鳥イ ンフルエン ザを除く)	小児科 定点	RSウイル ス感染症	咽頭結膜 熱	A群溶血 性レンサ 球菌咽頭 炎	感染性胃 腸炎	水痘	手足口病	伝染性紅 斑	突発性発 しん	百日咳	ヘルパン ギーナ	流行性耳 下腺炎	眼科・基幹 定点	急性出血 性結膜炎	流行性角 結膜炎	細菌性髄 膜炎	無菌性髄 膜炎	マイコプラ ズマ肺炎	クラミジア 肺炎(オウ ム病を除 く)	感染性 胃腸炎 (ロタウイル スに限る)	
0～5ヶ月		0～5ヶ月	3	1										0～5ヶ月								1
6～11ヶ月		6～11ヶ月	2	1	2	11	1	1		5				6～11ヶ月								
1歳		1歳	2	4		43	1	16		5		1	2	1歳								2
2歳	2	2歳	1		1	18	3	19	1	1			4	2歳								2
3歳	2	3歳	1	1	5	24	1	14	2				8	3歳								
4歳		4歳		1	7	13	2	11	1				6	4歳								
5歳	1	5歳			9	12	2	1					9	5歳						1		
6歳	4	6歳		2	7	10	2	1	1				5	6歳								
7歳		7歳		1	1	4	1						1	7歳								
8歳		8歳			3	2	2		2					8歳								1
9歳	1	9歳		2		5			1					9歳								
10歳～14歳	4	10歳～14歳		1	1	7	1		1				1	10歳～14歳								
15歳～19歳	1	15歳～19歳				4								15歳～19歳								
20歳～29歳	3	20歳以上			2	8								20歳～29歳						1		
30歳～39歳	8													30歳～39歳								
40歳～49歳	9													40歳～49歳								
50歳～59歳	3													50歳～59歳								
60歳～69歳	5													60歳～69歳								
70歳～79歳	3													70歳以上								
80歳以上	2																					
合計	48	合計	9	14	38	161	16	63	9	11		1	36	合計						2		6
前期計	62	前期計	13	5	50	198	13	50	7	16		1	57	前期計						2		6
当期間/前	0.77	当期間/前	0.69	2.8	0.76	0.81	1.23	1.26	1.29	0.69	***	1	0.63	当期間/前	***	***	***	***		1	***	1
増減数	-14	増減数	-4	9	-12	-37	3	13	2	-5			-21	増減数								

\*\*\*は前期計が"0"のとき

