

# 佐賀県感染症発生動向調査週報

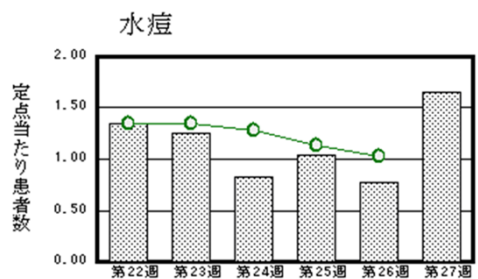
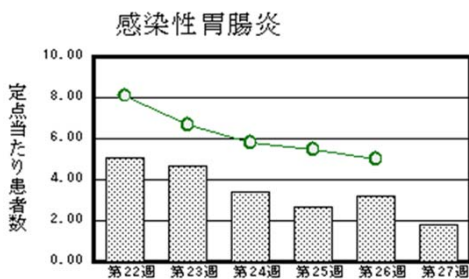
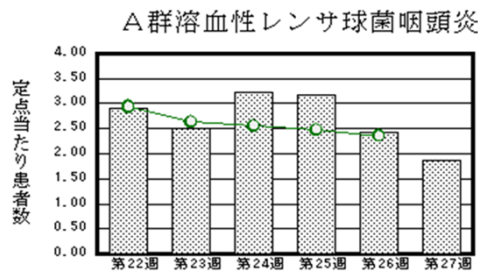
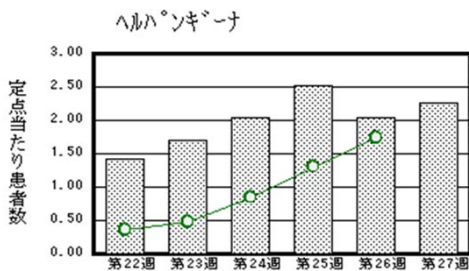
平成26年第27週 平成26年6月30日(月)～平成26年7月6日(日)

<http://www.kansen.pref.saga.jp>

佐賀県感染症情報センター

## ◆注目疾患の動向

- 【報告数の多い疾患】① ヘルパンギーナ(52名) ② A群溶血性レンサ球菌咽頭炎(43名)  
 ③ 感染性胃腸炎(42名) ④ 水痘(38名) ⑤ 流行性耳下腺炎(29名)
- 【ヘルパンギーナ】患者報告数はやや増加(47名→52名)し、定点当たりの患者報告数は2.26となりました。ヘルパンギーナは夏かぜの一種で、初夏から秋にかけて、主に乳幼児及び小児が感染するウイルス性疾患です。うがいや手洗いの励行で感染予防に努めましょう。詳しくは佐賀県感染症情報センターのホームページを御覧ください。  
<http://kansen.pref.saga.jp/kakotopics/kakotopics/herpam/topicsh.html>
- 【A群溶血性レンサ球菌咽頭炎】患者報告数はやや減少(56名→43名)し、定点当たりの患者報告数は1.87となりました。過去5年間の同時期と比較して多い状況が続いています。手洗い等の励行で感染予防に努めましょう。詳しくは佐賀県感染症情報センターのホームページを御覧ください。  
<http://kansen.pref.saga.jp/kakotopics/kakotopics/a-streptococcus/index.html>
- 【腸管出血性大腸菌】1件1名(O103)の報告がありました。予防法として、食品(肉類や野菜類)の取り扱いに注意しましょう。また、下痢症状のあるときは、早めに医療機関を受診しましょう。詳しくは佐賀県感染症情報センターのホームページを御覧ください。  
<http://kansen.pref.saga.jp/kakotopics/kakotopics/o157.1008/1570705.html>



※棒グラフは佐賀県、折れ線グラフは全国の数値を表しています。

◎各疾患の動向グラフについては佐賀県感染症情報センターのホームページを御覧ください。 <http://www.kansen.pref.saga.jp>

## ◆全国版感染症週報(IDWR)

2014年第25週号(6月16日～6月22日)要点

・ 発生動向総覧	<第25週> 咽頭結膜熱の定点当たり報告数は増加し、過去5年間の同時期と比較してやや多い ／その他最新動向
・ 注目すべき感染症	<最近のレジオネラ症の発生動向> 近年の年間発生動向として、主に7月にピークを迎えており、本年も5月後半から増加傾向である
・ 感染症関連情報	病原体情報(速報記事、分離・検出情報)／海外感染症情報／その他
・ 速報	<今週は該当記事はありません>
・ 読者のコーナー	<今週は該当記事はありません>

※詳細は国立感染症研究所感染症疫学センターのホームページを御覧ください。

<http://www.nih.go.jp/niid/ja/from-idsc.html>

## ◆全数届出の感染症(佐賀県)

## 別紙参照

## ◆佐賀県感染症発生動向調査

〔定点報告:五類感染症(週報分)〕

平成26年第27週

平成26年6月30日(月)～平成26年7月6日(日)

定点種別 (定点数)	管轄保健福祉 事務所 病名	佐賀中部	鳥栖	唐津	伊万里	杵藤	計	前週	全国 (第26週)	
インフルエンザ (39)	インフルエンザ (鳥インフルエンザを除く)									347 0.07
小児科 (23)	RSウイルス感染症									247 0.08
	咽頭結膜熱	1 0.13	3 1.00	3 0.75	1 0.33	1 0.20	9 0.39	11 0.48	2,627 0.83	
	A群溶血性レンサ球菌咽頭炎	11 1.38	2 0.67	9 2.25	12 4.00	9 1.80	43 1.87	56 2.43	7,436 2.36	
	感染性胃腸炎	17 2.13	7 2.33	5 1.25	2 0.67	11 2.20	42 1.83	74 3.22	15,749 4.99	
	水痘	13 1.63	11 3.67	7 1.75	5 1.67	2 0.40	38 1.65	18 0.78	3,241 1.03	
	手足口病	2 0.25	5 1.67	1 0.25	1 0.33	2 0.40	11 0.48	13 0.57	2,088 0.66	
	伝染性紅斑	1 0.13					3 0.60	4 0.17	3 0.13	1,132 0.36
	突発性発しん	5 0.63	6 2.00	1 0.25	5 1.67	1 0.20	18 0.78	32 1.39	2,130 0.67	
	百日咳									55 0.02
	ヘルパンギーナ	9 1.13	14 4.67	8 2.00	13 4.33	8 1.60	52 2.26	47 2.04	5,479 1.74	
	流行性耳下腺炎	1 0.13	1 0.33	26 6.50	1 0.33		29 1.26	36 1.57	1,181 0.37	
眼科 (4)	急性出血性結膜炎									8 0.01
	流行性角結膜炎	1 0.50					1 0.25	2 0.50	429 0.63	
基幹 (6)	細菌性髄膜炎									8 0.02
	無菌性髄膜炎									30 0.06
	マイコプラズマ肺炎							1 0.17		121 0.26
	クラミジア肺炎 (オウム病を除く)									7 0.01
	感染性胃腸炎 (ロタウイルスに限る)									54 0.11

※インフルエンザは、小児科定点+内科定点。

※細字は定点当たり患者数

◆佐賀県感染症発生動向調査(定点報告:五類感染症)

平成26年第27週 平成26年6月30日(月)～平成26年7月6日(日)

インフルエンザ 定点	インフルエ ンザ(鳥イ ンフルエン ザを除く)	小児科 定点	RSウイル ス感染症	咽頭結膜 熱	A群溶血 性レンサ 球菌咽頭 炎	感染性胃 腸炎	水痘	手足口病	伝染性紅 斑	突発性発 しん	百日咳	ヘルパン ギーナ	流行性耳 下腺炎	眼科・基幹 定点	急性出血 性結膜炎	流行性角 結膜炎	細菌性髄 膜炎	無菌性髄 膜炎	マイコプラ ズマ肺炎	クラミジア 肺炎(オウ ム病を除 く)	感染性 胃腸炎 (ロタウイル スに限る)	
0～5ヶ月		0～5ヶ月												0～5ヶ月								
6～11ヶ月		6～11ヶ月		2		1	1	1		6		3		6～11ヶ月								
1歳		1歳		1	2	7	6	1	1	10		19		1歳								
2歳		2歳		3	5	6	8	3		2		9	2	2歳								
3歳		3歳		1	9	4	6	6	1			8	4	3歳								
4歳		4歳			8	6	6		1			7	6	4歳								
5歳		5歳		1	6	1	7					2	8	5歳								
6歳		6歳			4	4	3					1	3	6歳								
7歳		7歳			5	1						1	3	7歳								
8歳		8歳		1	1	3						1	1	8歳								
9歳		9歳			1	2							1	9歳								
10歳～14歳		10歳～14歳			1	2	1						1	10歳～14歳								
15歳～19歳		15歳～19歳				1								15歳～19歳								
20歳～29歳		20歳以上			1	4			1			1		20歳～29歳								
30歳～39歳														30歳～39歳		1						
40歳～49歳														40歳～49歳								
50歳～59歳														50歳～59歳								
60歳～69歳														60歳～69歳								
70歳～79歳														70歳以上								
80歳以上																						
合計		合計		9	43	42	38	11	4	18		52	29	合計		1						
前期計		前期計		11	56	74	18	13	3	32		47	36	前期計		2				1		
当期間/前	***	当期間/前	***	0.82	0.77	0.57	2.11	0.85	1.33	0.56	***	1.11	0.81	当期間/前	***	0.5	***	***		***	***	
増減数		増減数		-2	-13	-32	20	-2	1	-14		5	-7	増減数		-1				-1		

\*\*\*は前期計が"0"のとき



## ◆全数届出の感染症(佐賀県)

平成26年第27週

平成26年6月30日(月)～平成26年7月6日(日)

疾病名	結核 (二類感染症)	腸管出血性大腸菌感染症 (三類感染症:O103)
患者 (住所又は所在地)	1名:90歳代女性 (伊万里保健福祉事務所管内)	
感染原因・感染経路	不明	不明
無症状病原体保有者	0名	1名
平成26年届出累計	82名(今週1名)	33名(今週1名)
平成25年	同期累計	108名
	届出累計	202名
		11名
		69名

疾病名	レジオネラ症 *1 (四類感染症)	侵襲性肺炎球菌感染症 (五類感染症)
患者 (住所又は所在地)	1名:60歳代男性 (杵藤保健福祉事務所管内)	1名:60歳代男性 *2 (・ — )
感染原因・感染経路	不明	不明
無症状病原体保有者	0名	
平成26年届出累計	6名(今週1名)	6名(今週1名)
平成25年	同期累計	1名
	届出累計	3名
		1名 *3
		5名 *3

\*1 レジオネラ症について詳しくは、国立感染症研究所のホームページを御覧ください。

<http://www.nih.go.jp/niid/ja/encyclopedia/392-encyclopedia/530-legionella.html>

\*2 診断週は第26週です。

\*3 省令改正により平成25年4月1日からの累計です。