

# 佐賀県感染症発生動向調査週報

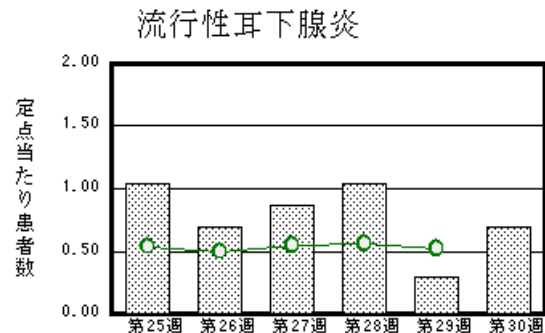
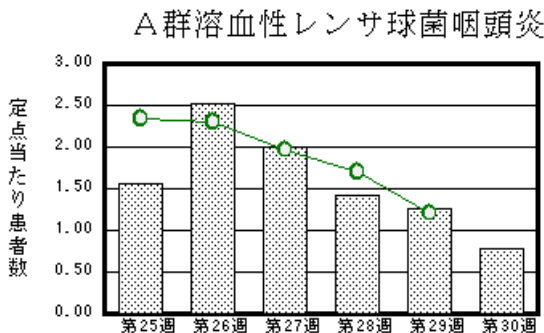
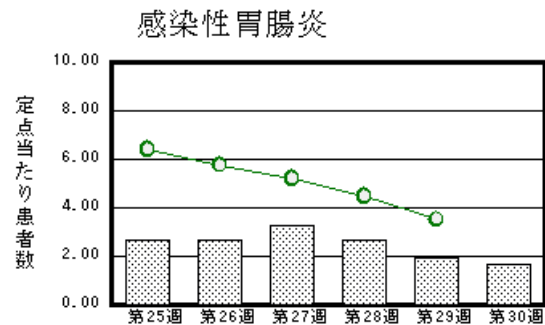
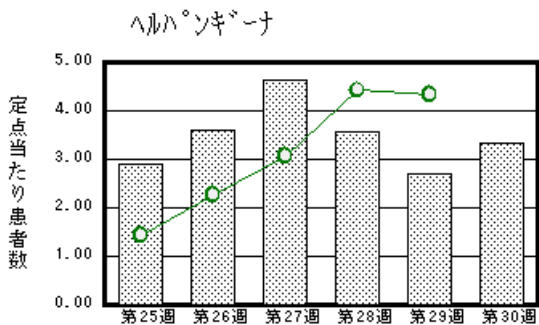
平成24年第30週 平成24年7月23日(月)～平成24年7月29日(日)

<http://www.kansen.pref.saga.jp>

佐賀県感染症情報センター

## 注目疾患の動向

- 1 【報告数の多い疾患】 ヘルパンギーナ(77名) 感染性胃腸炎(39名)  
A群溶血性レンサ球菌咽頭炎(18名) 流行性耳下腺炎(16名) 水痘(12名)
- 2 【ヘルパンギーナ】患者報告数が増加しました(62名 77名)、過去5年間の同時期と比較して患者報告数が多くなっています。手洗い等の励行で感染予防に努めましょう。詳しくは国立感染症研究所感染症情報センターの「感染症の話」を御覧ください。 <http://www.nih.go.jp/niid/ja/encyclopedia/392-encyclopedia/515-herpangina.html>
- 3 【インフルエンザ】患者報告がありました(4名:迅速診断キットで全てA型)。7月24日に採取され定点医療機関より提出された検体からインフルエンザウイルスA香港型(AH3)が検出されました。日ごろから十分な睡眠とバランスのよい食事を心がけ、咳の症状があるときはマスクを着用するなど、感染拡大防止に努めましょう。詳しくは佐賀県感染症情報センターのホームページを御覧ください。 <http://www.kansen.pref.saga.jp/influenza/influenza.html>



棒グラフは佐賀県、折れ線グラフは全国の数値を表しています。

各疾患の動向グラフについては佐賀県感染症情報センターのホームページを御覧ください。 <http://www.kansen.pref.saga.jp>

## 全国版感染症週報 (IDWR) 2012年第28週号 (7月9日～7月15日) 要点

・ 発生動向総覧	<第28週> マイコプラズマ肺炎の定点当たり報告数は減少したが、過去5年間の同時期と比較してかなり多い / その他最新動向<6月> 性感染症・薬剤耐性菌感染症について
・ 注目すべき感染症	<腸管出血性大腸菌感染症> 2012年の報告数は、第23週に154例と一時的なピークを形成したが、その後第24～27週までは横ばいで、第28週は94例であった
・ 病原体情報	コクサッキーウイルスA9型2012年
・ 速報	<今週は該当記事はありません>
・ 海外感染症情報	インフルエンザ
・ 感染症の話	<今週はお休みです>

詳細は国立感染症研究所感染症情報センターのホームページを御覧ください。

<http://www.nih.go.jp/niid/ja/from-idsc.html>

## 全数届出の感染症(佐賀県)

## 別紙参照

## 佐賀県感染症発生動向調査

(定点報告:五類感染症(週報分))

平成24年第30週 平成24年7月23日(月)～平成24年7月29日(日)

定点種別 (定点数)	病名	管轄保健福祉 事務所					計	前週	全国 (第29週)
		佐賀中部	鳥栖	唐津	伊万里	杵藤			
インフルエンザ (39)	インフルエンザ (鳥インフルエンザを除く)	4 0.31					4 0.10		1,356 0.28
小児科 (23)	RSウイルス感染症								405 0.13
	咽頭結膜熱	4 0.50	3 1.00	1 0.25	3 1.00		11 0.48	21 0.91	1,347 0.43
	A群溶血性レンサ球菌咽頭炎	5 0.63	2 0.67	4 1.00	4 1.33	3 0.60	18 0.78	29 1.26	3,806 1.21
	感染性胃腸炎	15 1.88	9 3.00	2 0.50	4 1.33	9 1.80	39 1.70	45 1.96	11,058 3.51
	水痘	2 0.25	5 1.67		1 0.33	4 0.80	12 0.52	12 0.52	2,412 0.77
	手足口病			1 0.25	1 0.33		2 0.09	1 0.04	3,044 0.97
	伝染性紅斑							1 0.04	473 0.15
	突発性発しん	2 0.25	2 0.67	2 0.50	2 0.67	2 0.40	10 0.43	26 1.13	1,961 0.62
	百日咳								100 0.03
	ヘルパンギーナ	21 2.63	11 3.67	10 2.50	20 6.67	15 3.00	77 3.35	62 2.70	13,670 4.34
流行性耳下腺炎	10 1.25	1 0.33	1 0.25		4 0.80	16 0.70	7 0.30	1,630 0.52	
眼科 (4)	急性出血性結膜炎								10 0.01
	流行性角結膜炎	1 0.50					1 0.25	2 0.50	383 0.56
基幹 (6)	細菌性髄膜炎								5 0.01
	無菌性髄膜炎								23 0.05
	マイコプラズマ肺炎								390 0.84
	クラミジア肺炎 (オウム病を除く)								28 0.06

インフルエンザは、小児科定点 + 内科定点。

細字は定点当たり患者数

佐賀県感染症発生動向調査(定点報告:五類感染症)

平成24年第30週 平成24年7月23日(月)～平成24年7月29日(日)

インフルエンザ 定点	インフルエ ンザ(鳥イン フルエンザ を除く)	小児科 定点	RSウイル ス感染症	咽頭結膜 熱	A群溶血 性レンサ 球菌咽頭 炎	感染性胃 腸炎	水痘	手足口病	伝染性紅 斑	突発性発 しん	百日咳	ヘルパン ギーナ	流行性耳 下腺炎	眼科・基幹 定点	急性出血 性結膜炎	流行性角 結膜炎	細菌性髄 膜炎	無菌性髄 膜炎	マイコプラ ズマ肺炎	クラミジア 肺炎(オウ ム病を除 く)	
0～5ヶ月		0～5ヶ月				1	1							0～5ヶ月							
6～11ヶ月		6～11ヶ月				2	2			4		11		6～11ヶ月							
1歳		1歳		1		4	4			6		19	3	1歳							
2歳		2歳		2	1	9	3					14	1	2歳							
3歳	1	3歳		3	4	2	2					17	6	3歳							
4歳	1	4歳		2	5	3		1				4	3	4歳							
5歳	1	5歳			2							2	2	5歳							
6歳		6歳		1	1	5						4		6歳							
7歳		7歳		2	2	3						1		7歳							
8歳		8歳				2						1		8歳							
9歳		9歳			1	2						2	1	9歳							
10歳～14歳		10歳～14歳			2	3		1				2		10歳～14歳							
15歳～19歳		15歳～19歳				1								15歳～19歳							
20歳～29歳		20歳以上				2								20歳～29歳							
30歳～39歳	1													30歳～39歳							
40歳～49歳														40歳～49歳							
50歳～59歳														50歳～59歳							
60歳～69歳														60歳～69歳		1					
70歳～79歳														70歳以上							
80歳以上																					
合計	4	合計		11	18	39	12	2		10		77	16	合計		1					
前期計		前期計		21	29	45	12	1	1	26		62	7	前期計		2					
当期間/前	***	当期間/前	***	0.52	0.62	0.87	1	2		0.38	***	1.24	2.29	当期間/前	***	0.5	***	***	***	***	***
増減数	4	増減数		-10	-11	-6		1	-1	-16		15	9	増減数		-1					

\*\*\*は前期計が"0"のとき



# 佐賀県感染症発生動向調査週報

http://www.kansen.pref.saga.jp

佐賀県感染症情報センター

全数届出の感染症(佐賀県)

平成24年第**30**週 平成24年7月23日(月)～平成24年7月29日(日)

疾病名	結核 (二類感染症)		
患者*1 (住所地)	1名(50歳代男性) (鳥栖保健福祉事務所管内)	1名(80歳代女性) (伊万里保健福祉事務所管内)	1名(80歳代女性) (杵藤保健福祉事務所管内)
感染原因・感染経路	不明	不明	不明
無症状病原体保有者	0名		
平成24年届出累計	83名(今週6名)		
平成23年 同 期	222名		
届出累計	346名		

疾病名	結核 (二類感染症)
患者*1 (住所地)	3名(90歳代女性、80歳代女性、 70歳代女性) (佐賀中部保健福祉事務所管内)
感染原因・感染経路	不明
無症状病原体保有者	0名
平成24年届出累計	83名(今週6名)
平成23年 同 期	222名
届出累計	346名

\*1 個別に届出されたもので、各患者間に関連はありません。

疾病名	腸管出血性大腸菌感染症(O157) (三類感染症)
患者 (住所地)	1名(保育園男児)*2 (佐賀中部保健福祉事務所管内)
感染原因・感染経路	不明
無症状病原体保有者	0名
平成24年届出累計	42名(今週1名)
平成23年 同 期	14名
届出累計	29名

\*2 第27週報告関連事例