

佐賀県感染症発生動向調査週報

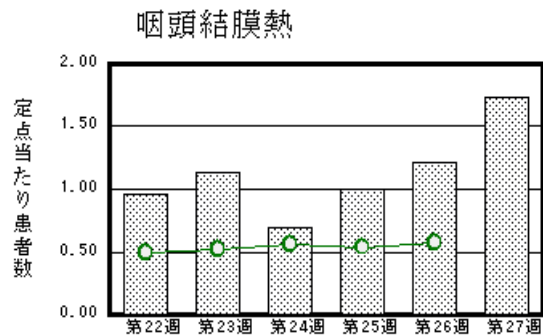
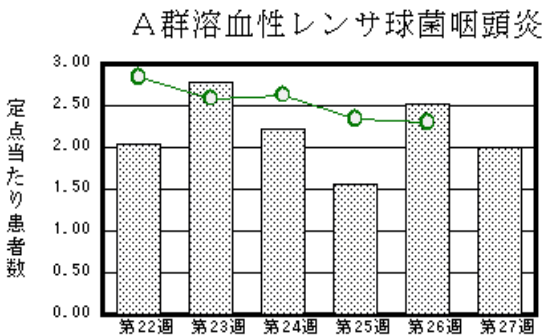
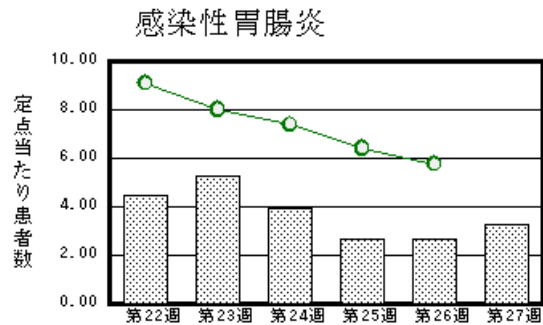
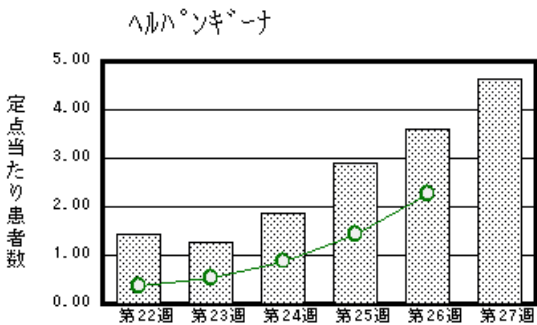
平成24年第27週 平成24年7月2日(月)～平成24年7月8日(日)

<http://www.kansen.pref.saga.jp>

佐賀県感染症情報センター

注目疾患の動向

- 1 【報告数の多い疾患】 ヘルパンギーナ(107名) 感染性胃腸炎(75名)
A群溶血性レンサ球菌咽頭炎(46名) 咽頭結膜熱(40名) 水痘(29名)
- 2 【ヘルパンギーナ】患者報告数が増加しました(83名 107名)。うがい、手洗い等の励行で感染予防に努めましょう。詳しくは国立感染症研究所感染症情報センターの「感染症の話」を御覧ください。
<http://www.nih.go.jp/niid/ja/encyclopedia/392-encyclopedia/515-herpangina.html>
- 3 【腸管出血性大腸菌感染症】3件6名(O157:3名、O26:2名、O121:1名)の患者報告がありました。手洗いや食材の十分な加熱等を心がけ予防に努めましょう。詳しくは佐賀県感染症情報センターのホームページを御覧ください。
<http://www.kansen.pref.saga.jp/o157/o157.html>
- 4 【咽頭結膜熱】患者報告数が増加しました(28名 40名)。過去5年間の同時期と比較して患者報告数が多くなっています。水泳の前後には十分にシャワーを浴びる等の励行で予防に努めましょう。詳しくは佐賀県感染症情報センターのホームページをご覧ください。
<http://kansen.pref.saga.jp/kakotopics/kakotopics/intouketumaku0808/tem.html>



棒グラフは佐賀県、折れ線グラフは全国の数値を表しています。

各疾患の動向グラフについては佐賀県感染症情報センターのホームページを御覧ください。 <http://www.kansen.pref.saga.jp>

全国版感染症週報 (IDWR) 2012年第25週号 (6月18日～6月24日) 要点

・ 発生動向総覧	< 第25週 > 手足口病の定点当たり報告数は第19週以降増加が続いている / その他最新動向
・ 注目すべき感染症	< 咽頭結膜熱 > 第25週の定点当たり報告数は0.54となり前週よりも減少がみられたが、再び増加してくる可能性がある
・ 病原体情報	ライノウイルス2012年
・ 速報	細菌性赤痢2011年
・ 海外感染症情報	パキスタンでクリミア・コンゴ出血熱が発生しています。
・ 感染症の話	< 今週はお休みです >

詳細は国立感染症研究所感染症情報センターのホームページを御覧ください。
<http://www.nih.go.jp/niid/ja/from-idsc.html>

全数届出の感染症(佐賀県)

別紙参照

佐賀県感染症発生動向調査

(定点報告:五類感染症(週報分))

平成24年第27週 平成24年7月2日(月)～平成24年7月8日(日)

定点種別 (定点数)	管轄保健福祉 事務所 病名	佐賀中部	鳥栖	唐津	伊万里	杵藤	計	前週	全国 (第26週)
インフルエンザ (39)	インフルエンザ (鳥インフルエンザを除く)								766 0.16
小児科 (23)	RSウイルス感染症								348 0.11
	咽頭結膜熱	13 1.63	16 5.33	2 0.50	4 1.33	5 1.00	40 1.74	28 1.22	1,805 0.57
	A群溶血性レンサ球菌咽頭炎	9 1.13	6 2.00	12 3.00	8 2.67	11 2.20	46 2.00	58 2.52	7,231 2.30
	感染性胃腸炎	27 3.38	19 6.33	4 1.00	8 2.67	17 3.40	75 3.26	61 2.65	18,122 5.76
	水痘	2 0.25	12 4.00	7 1.75	2 0.67	6 1.20	29 1.26	37 1.61	3,847 1.22
	手足口病		1 0.33	1 0.25			2 0.09	3 0.13	1,833 0.58
	伝染性紅斑	1 0.13	1 0.33				2 0.09	1 0.04	673 0.21
	突発性発しん	5 0.63	10 3.33	2 0.50	1 0.33	2 0.40	20 0.87	22 0.96	2,089 0.66
	百日咳								103 0.03
	ヘルパンギーナ	26 3.25	27 9.00	8 2.00	14 4.67	32 6.40	107 4.65	83 3.61	7,153 2.27
	流行性耳下腺炎	4 0.50	8 2.67			8 1.60	20 0.87	16 0.70	1,560 0.50
眼科 (4)	急性出血性結膜炎								10 0.01
	流行性角結膜炎								400 0.59
基幹 (6)	細菌性髄膜炎	1 0.50					1 0.17	1 0.17	11 0.02
	無菌性髄膜炎							1 0.17	27 0.06
	マイコプラズマ肺炎	1 0.50			1 1.00		2 0.33	2 0.33	385 0.83
	クラミジア肺炎 (オウム病を除く)								17 0.04

インフルエンザは、小児科定点 + 内科定点。

細字は定点当たり患者数

佐賀県感染症発生動向調査(定点報告:五類感染症)

平成24年第27週 平成24年7月2日(月)～平成24年7月8日(日)

インフルエンザ 定点	インフルエンザ(鳥インフルエンザを除く)	小児科 定点	RSウイルス感染症	咽頭結膜熱	A群溶血性レンサ球菌咽頭炎	感染性胃腸炎	水痘	手足口病	伝染性紅斑	突発性発しん	百日咳	ヘルパンギーナ	流行性耳下腺炎	眼科・基幹 定点	急性出血性結膜炎	流行性角結膜炎	細菌性髄膜炎	無菌性髄膜炎	マイコプラズマ肺炎	クラミジア肺炎(オウム病を除く)	
0～5ヶ月		0～5ヶ月										1		0～5ヶ月							
6～11ヶ月		6～11ヶ月		4	1	2	2			14		8		6～11ヶ月							
1歳		1歳		9	1	8	8	1		6		42	2	1歳							
2歳		2歳		7	3	8	3					22		2歳						1	
3歳		3歳		6	3	9	2		1			18	8	3歳						1	
4歳		4歳		4	11	11	7	1				7	5	4歳							
5歳		5歳		3	4	9	5		1			4	3	5歳							
6歳		6歳			4	2	1					1		6歳							
7歳		7歳		3	5	5						1		7歳							
8歳		8歳		2	3	2	1							8歳							
9歳		9歳			3	1						2		9歳							
10歳～14歳		10歳～14歳		1	7	8						1	2	10歳～14歳							
15歳～19歳		15歳～19歳				5								15歳～19歳							
20歳～29歳		20歳以上		1	1	5								20歳～29歳							
30歳～39歳														30歳～39歳							
40歳～49歳														40歳～49歳			1				
50歳～59歳														50歳～59歳							
60歳～69歳														60歳～69歳							
70歳～79歳														70歳以上							
80歳以上																					
合計		合計		40	46	75	29	2	2	20		107	20	合計			1			2	
前期計		前期計		28	58	61	37	3	1	22		83	16	前期計			1	1		2	
当期間/前	***	当期間/前	***	1.43	0.79	1.23	0.78	0.67	2	0.91	***	1.29	1.25	当期間/前	***	***	1		1	***	
増減数		増減数		12	-12	14	-8	-1	1	-2		24	4	増減数				-1			

***は前期計が"0"のとき

佐賀県感染症発生動向調査週報

<http://www.kansen.pref.saga.jp>

佐賀県感染症情報センター

全数届出の感染症(佐賀県) 平成24年第**27**週 平成24年7月2日(月)～平成24年7月8日(日)

疾病名	腸管出血性大腸菌感染症(O26) (三類感染症)	腸管出血性大腸菌感染症(O157) (三類感染症)
患者 (住所地)	1名(中学生男子) (唐津保健福祉事務所管内)	3名(50歳代女性、20歳代女性、女兒) (佐賀中部保健福祉事務所管内)
感染原因・感染経路	不明	調査中
無症状病原体保有者	1名	0名
平成24年届出累計	34名(今週6名)	
平成23年	同 期	13名
	届出累計	29名

疾病名	腸管出血性大腸菌感染症(O121) (三類感染症)	
患者 (住所地)	1名(女兒) (杵藤保健福祉事務所管内)	
感染原因・感染経路	不明	
無症状病原体保有者	0名	
平成24年届出累計	34名(今週6名)	
平成23年	同 期	13名
	届出累計	29名