

佐賀県感染症発生動向調査週報

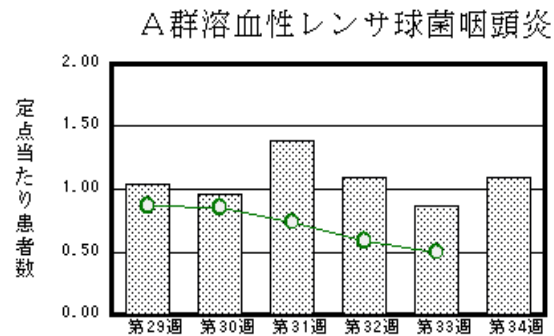
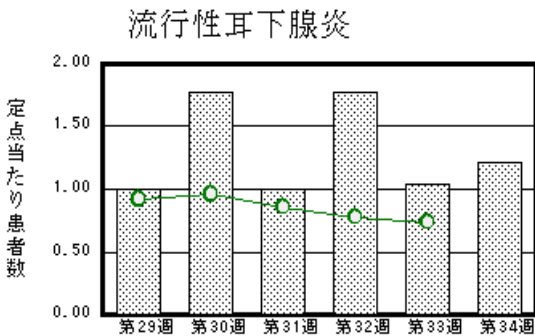
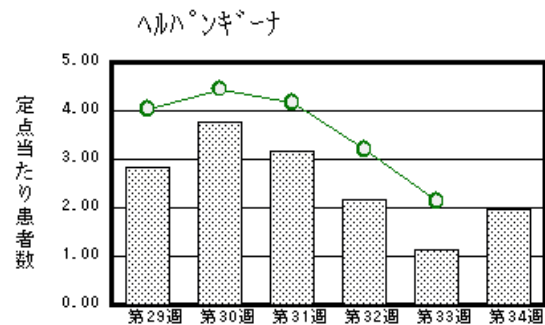
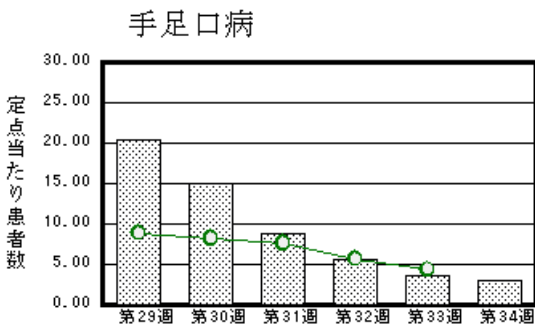
平成23年第34週 平成23年8月22日(月)～平成23年8月28日(日)

<http://www.kansen.pref.saga.jp>

佐賀県感染症情報センター

注目疾患の動向

- 1 【報告数の多い疾患】 手足口病(70名) ヘルパンギーナ(45名) 流行性耳下腺炎(28名)
A群溶血性レンサ球菌咽頭炎、水痘(25名) 感染性胃腸炎(24名)
- 2 【手足口病】患者報告数は減少しましたが(84名 70名)、定点当たりの報告数は3.04となり、手足口病警報継続中です。手洗い等の励行で感染予防に努めましょう。詳しくは国立感染症研究所感染症情報センターの「感染症の話」を御覧ください。 http://idsc.nih.go.jp/idwr/kansen/k01_g2/k01_27/k01_27.html



棒グラフは佐賀県、折れ線グラフは全国の数値を表しています。

各疾患の動向グラフについては佐賀県感染症情報センターのホームページを御覧ください。 <http://www.kansen.pref.saga.jp>

全国版感染症週報 (IDWR) 2011年第32週号 (8月8日～8月14日) 要点

・ 発生動向総覧	< 第32週 > 手足口病の定点当たり報告数は第29週以降減少が続いているが、過去5年間の同時期と比較してかなり多い / その他最新動向 < 7月 > 性感染症・薬剤耐性菌感染症について
・ 注目すべき感染症	< 腸管出血性大腸菌感染症 > 本年第32週までの累積報告数2,342例は、2000年以降の各年同週までの累積報告数と比較して2001年に次いで2番目に多い報告数である
・ 病原体情報	手足口病患者から検出されているエンテロウイルス2011年 / ヒトから検出されているVero毒素産生性大腸菌2011年
・ 速報	コクサッキーウイルスA6型による手足口病の成人例 - 大阪府
・ 海外感染症情報	アンゴラの学校における原因不明疾患のアウトブレイク / ヨーロッパにおけるウエストナイルウイルス感染症
・ 感染症の話	< 今週はお休みです >

詳細は国立感染症研究所感染症情報センターのホームページを御覧ください。

<http://idsc.nih.go.jp/idwr/pdf-j.html>

全数届出の感染症(佐賀県)

別紙参照

佐賀県感染症発生動向調査

〔定点報告:五類感染症(週報分)〕

平成23年第34週 平成23年8月22日(月)～平成23年8月28日(日)

定点種別 (定点数)	病名	管轄保健福祉 事務所					計	前週	全国 (第33週)
		佐賀中部	鳥栖	唐津	伊万里	杵藤			
インフルエンザ (39)	インフルエンザ (鳥インフルエンザを除く)								59 0.01
小児科 (23)	RSウイルス感染症			2 0.50	1 0.33		3 0.13	2 0.09	857 0.28
	咽頭結膜熱	5 0.63	1 0.33	4 1.00	1 0.33		11 0.48	3 0.13	1,163 0.38
	A群溶血性レンサ球菌咽頭炎	13 1.63	9 3.00			3 0.60	25 1.09	20 0.87	1,527 0.50
	感染性胃腸炎	12 1.50	2 0.67	3 0.75	3 1.00	4 0.80	24 1.04	29 1.26	6,863 2.25
	水痘	4 0.50	10 3.33	8 2.00		3 0.60	25 1.09	23 1.00	1,900 0.62
	手足口病	12 1.50	20 6.67	8 2.00	16 5.33	14 2.80	70 3.04	84 3.65	13,225 4.33
	伝染性紅斑	2 0.25	5 1.67		1 0.33	2 0.40	10 0.43	3 0.13	993 0.33
	突発性発しん	4 0.50	6 2.00	7 1.75	3 1.00	2 0.40	22 0.96	12 0.52	1,739 0.57
	百日咳								84 0.03
	ヘルパンギーナ	8 1.00	14 4.67	2 0.50	1 0.33	20 4.00	45 1.96	26 1.13	6,509 2.13
流行性耳下腺炎	7 0.88	10 3.33	5 1.25	1 0.33	5 1.00	28 1.22	24 1.04	2,263 0.74	
眼科 (4)	急性出血性結膜炎								146 0.22
	流行性角結膜炎							1 0.25	507 0.76
基幹 (6)	細菌性髄膜炎								10 0.02
	無菌性髄膜炎	1 0.50					1 0.17		48 0.10
	マイコプラズマ肺炎	3 1.50					3 0.50	7 1.17	339 0.74
	クラミジア肺炎 (オウム病を除く)								10 0.02

インフルエンザは、小児科定点+内科定点。

細字は定点当たり患者数

佐賀県感染症発生動向調査(定点報告:五類感染症)

平成23年第34週 平成23年8月22日(月)～平成23年8月28日(日)

インフルエンザ 定点	インフルエ ンザ(鳥イン フルエンザ を除く)	小児科 定点	RSウイル ス感染症	咽頭結膜 熱	A群溶血 性レンサ 球菌咽頭 炎	感染性胃 腸炎	水痘	手足口病	伝染性紅 斑	突発性発 しん	百日咳	ヘルパン ギーナ	流行性耳 下腺炎	眼科・基幹 定点	急性出血 性結膜炎	流行性角 結膜炎	細菌性髄 膜炎	無菌性髄 膜炎	マイコプラ ズマ肺炎	クラミジア 肺炎(オウ ム病を除 く)	
0～5ヶ月		0～5ヶ月					1	2		2				0～5ヶ月							
6～11ヶ月		6～11ヶ月	1			3	1	11		13		6		6～11ヶ月							
1歳		1歳	1	3	1	7	6	24	2	7		8	1	1歳							
2歳		2歳	1	1	2	4	2	16	2			17	4	2歳							
3歳		3歳		1	1	1	6	8	2			4	9	3歳						1	
4歳		4歳		3	2	1	5	1	2			4	2	4歳						1	
5歳		5歳		2	4	2	3	4				4	4	5歳							
6歳		6歳		1	6		1	1	1			2		6歳							
7歳		7歳			5	1			1					7歳							
8歳		8歳			2								1	8歳							
9歳		9歳				1		2					1	9歳							
10歳～14歳		10歳～14歳			1	1		1					4	10歳～14歳						1	
15歳～19歳		15歳～19歳				2								15歳～19歳							
20歳～29歳		20歳以上			1	1							2	20歳～29歳							
30歳～39歳														30歳～39歳							
40歳～49歳														40歳～49歳				1			
50歳～59歳														50歳～59歳							
60歳～69歳														60歳～69歳							
70歳～79歳														70歳以上							
80歳以上																					
合計		合計	3	11	25	24	25	70	10	22		45	28	合計				1	3		
前期計		前期計	2	3	20	29	23	84	3	12		26	24	前期計		1			7		
当期間/前	***	当期間/前	1.5	3.67	1.25	0.83	1.09	0.83	3.33	1.83	***	1.73	1.17	当期間/前	***		***	***	0.43	***	
増減数		増減数	1	8	5	-5	2	-14	7	10		19	4	増減数		-1		1	-4		

***は前期計が"0"のとき

佐賀県感染症発生動向調査週報

<http://www.kansen.pref.saga.jp>

佐賀県感染症情報センター

全数届出の感染症(佐賀県)

平成23年第**34**週

平成23年8月22日(月)～平成23年8月28日(日)

疾病名	結核 (二類感染症)	
患者* (住所地)	2名(90歳代男性、80歳代男性) (鳥栖保健福祉事務所管内)	1名(70歳代男性) (佐賀中部保健福祉事務所管内)
感染原因・感染経路	不明	不明
無症状病原体保有者	2名	
平成23年届出累計	241名(今週 5名)	
平成22年	同 期	122名
	届出累計	205名

* 個別に届出されたもので、各患者間に関連はありません

疾病名	腸管出血性大腸菌感染症(O157) (三類感染症)	
患者 (住所地)	1名(女児) (佐賀中部保健福祉事務所管内)	
感染原因・感染経路	不明	
無症状病原体保有者	0名	
平成23年届出累計	13件20名(今週 1件1名)	
平成22年	同 期	21件38名
	届出累計	33件54名