

佐賀県感染症発生動向調査週報

平成23年第33週 平成23年8月15日(月)～平成23年8月21日(日)

<http://www.kansen.pref.saga.jp>

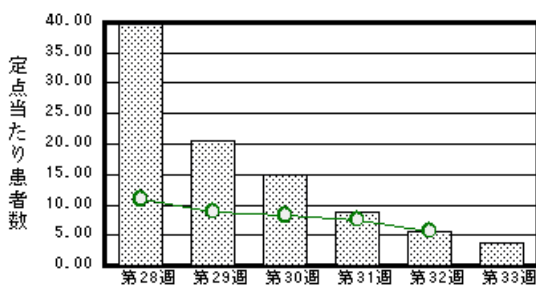
佐賀県感染症情報センター

注目疾患の動向

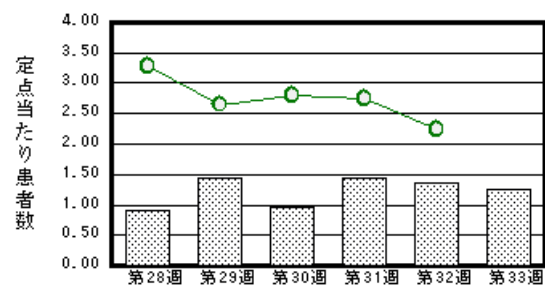
- 1 【報告数の多い疾患】 手足口病(84名) 感染性胃腸炎(29名) ヘルパンギーナ(26名)
流行性耳下腺炎(24名) 水痘(23名)

2 【手足口病】患者報告数は減少しましたが(130名 84名)、定点当たりの報告数は3.65となり、手足口病警報継続中です。手洗い等の励行で感染予防に努めましょう。詳しくは国立感染症研究所感染症情報センターの「感染症の話」を御覧ください。 http://idsc.nih.go.jp/idwr/kansen/k01_g2/k01_27/k01_27.html

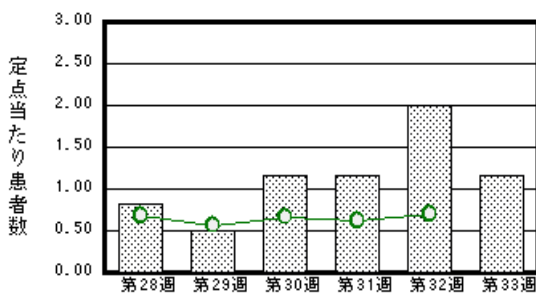
手足口病



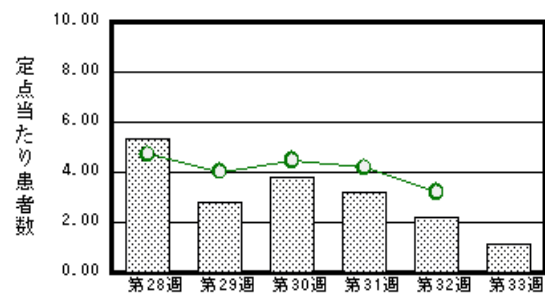
感染性胃腸炎



マイコプラズマ肺炎



ヘルパンギーナ



棒グラフは佐賀県、折れ線グラフは全国の数値を表しています。

各疾患の動向グラフについては佐賀県感染症情報センターのホームページを御覧ください。 <http://www.kansen.pref.saga.jp>

全国版感染症週報 (IDWR) 2011年第31週号(8月1日～8月7日)要点

・ 発生動向総覧	< 第31週 > 手足口病の定点当たり報告数は3週連続で減少したが、過去5年間の同時期と比較してかなり多い / その他最新動向
・ 注目すべき感染症	< 今週は該当記事はありません >
・ 病原体情報	< 今週はお休みです >
・ 速報	< 今週は該当記事はありません >
・ 海外感染症情報	鳥インフルエンザ - カンボジアにおける状況 / 鳥インフルエンザ - エジプトにおける状況
・ 感染症の話	< 今週はお休みです >

詳細は国立感染症研究所感染症情報センターのホームページを御覧ください。

<http://idsc.nih.go.jp/idwr/pdf-j.html>

全数届出の感染症(佐賀県)

疾病名	腸管出血性大腸菌感染症(O157) (三類感染症)	
感染原因・感染経路	不明	
無症状病原体保有者	1名*	
平成23年届出累計	12件19名(今週 0件1名)	
平成22年	同期	18件35名
	届出累計	33件54名

* 32週報告事例関連

佐賀県感染症発生動向調査

(定点報告:五類感染症(週報分))

平成23年第**33**週 平成23年8月15日(月)～平成23年8月21日(日)

定点種別 (定点数)	管轄保健福祉 事務所 病名						計	前週	全国 (第32週)
		佐賀中部	鳥栖	唐津	伊万里	杵藤			
インフルエンザ (39)	インフルエンザ (鳥インフルエンザを除く)								74 0.02
小児科 (23)	RSウイルス感染症			2 0.50			2 0.09	2 0.09	838 0.28
	咽頭結膜熱			2 0.50	1 0.33		3 0.13	14 0.61	1,337 0.45
	A群溶血性レンサ球菌咽頭炎	12 1.50	4 1.33			4 0.80	20 0.87	25 1.09	1,780 0.59
	感染性胃腸炎	8 1.00	7 2.33			14 2.80	29 1.26	31 1.35	6,722 2.24
	水痘	4 0.50	6 2.00	10 2.50	2 0.67	1 0.20	23 1.00	17 0.74	1,868 0.62
	手足口病	14 1.75	31 10.33	17 4.25	13 4.33	9 1.80	84 3.65	130 5.65	17,100 5.70
	伝染性紅斑	1 0.13	1 0.33		1 0.33		3 0.13	7 0.30	1,306 0.44
	突発性発しん	4 0.50	1 0.33	3 0.75	2 0.67	2 0.40	12 0.52	25 1.09	1,798 0.60
	百日咳								96 0.03
	ヘルパンギーナ	6 0.75	10 3.33	2 0.50	1 0.33	7 1.40	26 1.13	50 2.17	9,643 3.21
流行性耳下腺炎	4 0.50	12 4.00	6 1.50	1 0.33	1 0.20	24 1.04	41 1.78	2,343 0.78	
眼科 (4)	急性出血性結膜炎								171 0.27
	流行性角結膜炎	1 0.50					1 0.25	3 0.75	414 0.65
基幹 (6)	細菌性髄膜炎								11 0.02
	無菌性髄膜炎								21 0.05
	マイコプラズマ肺炎	4 2.00		2 2.00		1 1.00	7 1.17	12 2.00	320 0.70
	クラミジア肺炎 (オウム病を除く)								20 0.04

インフルエンザは、小児科定点 + 内科定点。

細字は定点当たり患者数

佐賀県感染症発生動向調査(定点報告:五類感染症)

平成23年第33週 平成23年8月15日(月)～平成23年8月21日(日)

インフルエンザ 定点	インフルエンザ(鳥イン フルエンザを除く)	小児科 定点	RSウイルス感染症	咽頭結膜 熱	A群溶血 性レンサ 球菌咽頭 炎	感染性胃 腸炎	水痘	手足口病	伝染性紅 斑	突発性発 しん	百日咳	ヘルパン ギーナ	流行性耳 下腺炎	眼科・基幹 定点	急性出血 性結膜炎	流行性角 結膜炎	細菌性髄 膜炎	無菌性髄 膜炎	マイコプラ ズマ肺炎	クラミジア 肺炎(オウ ム病を除 く)	
0～5ヶ月		0～5ヶ月	1					1		1				0～5ヶ月							
6～11ヶ月		6～11ヶ月		1		6	2	11		6		3		6～11ヶ月							
1歳		1歳	1	2		6	4	29	1	5		6	4	1歳							
2歳		2歳				2	3	12				3		2歳							
3歳		3歳			3	4	6	15	1			6	5	3歳							
4歳		4歳			4	1	4	4	1			1	5	4歳						3	
5歳		5歳			4		1	6				3	3	5歳							
6歳		6歳				1	1	3				3	1	6歳							2
7歳		7歳			2	1	1					1	2	7歳							1
8歳		8歳			1	1		1						8歳							
9歳		9歳			2		1							9歳							
10歳～14歳		10歳～14歳			2	4		2					4	10歳～14歳							1
15歳～19歳		15歳～19歳				2								15歳～19歳							
20歳～29歳		20歳以上			2	1								20歳～29歳							
30歳～39歳														30歳～39歳							
40歳～49歳														40歳～49歳							
50歳～59歳														50歳～59歳							
60歳～69歳														60歳～69歳		1					
70歳～79歳														70歳以上							
80歳以上																					
合計		合計	2	3	20	29	23	84	3	12		26	24	合計		1					7
前期計		前期計	2	14	25	31	17	130	7	25		50	41	前期計		3					12
当期間/前	***	当期間/前	1	0.21	0.8	0.94	1.35	0.65	0.43	0.48	***	0.52	0.59	当期間/前	***	0.33	***	***		0.58	***
増減数		増減数		-11	-5	-2	6	-46	-4	-13		-24	-17	増減数		-2					-5

***は前期計が"0"のとき

