

佐賀県感染症発生動向調査週報

平成23年第21週 平成23年5月23日(月)～平成23年5月29日(日)

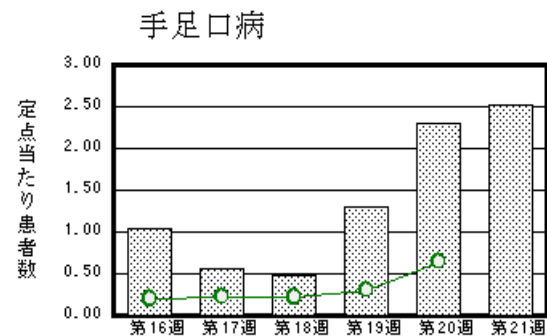
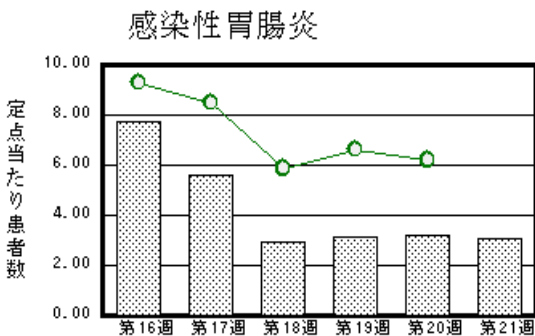
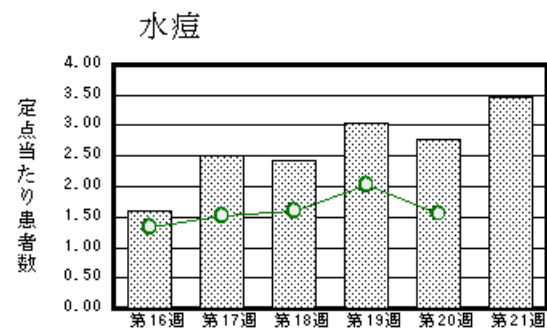
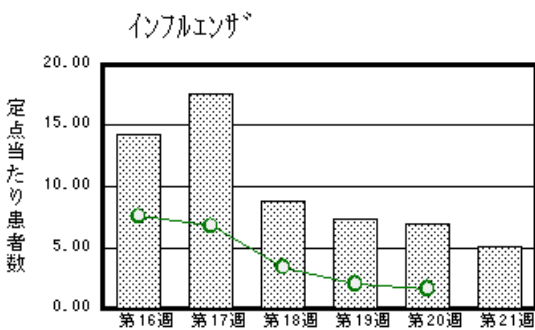
<http://www.kansen.pref.saga.jp>

佐賀県感染症情報センター

注目疾患の動向

- 1 【報告数の多い疾患】 インフルエンザ(199名) 水痘(80名) 感染性胃腸炎(71名)
手足口病(58名) 流行性耳下腺炎(41名)

- 2 【インフルエンザ】患者報告数は減少しましたが(270名 199名:迅速診断キットでA型3名、B型196名)、過去5年間の同時期と比較して、患者報告数はかなり多くなっています。日ごろから十分な睡眠とバランスのよい食事を心がけ、咳の症状があるときはマスクを着用するなど、感染拡大防止に努めましょう。詳しくは佐賀県感染症情報センターのホームページを御覧ください。 <http://www.kansen.pref.saga.jp/influenza/influenza.html>



棒グラフは佐賀県、折れ線グラフは全国の数値を表しています。

各疾患の動向グラフについては佐賀県感染症情報センターのホームページを御覧ください。 <http://www.kansen.pref.saga.jp>

全国版感染症週報 (IDWR) 2011年第19週号 (5月9日～5月15日) 要点

・ 発生動向総覧	< 第19週 > 伝染性紅斑の定点当たり報告数は増加し、過去5年間の同時期と比較してやや多い / その他最新動向 < 4月 > 性感染症・薬剤耐性菌感染症について
・ 注目すべき感染症	< 麻疹 > 第15週に報告数が急増し、その後第18週を除き、30例前後で推移している
・ 病原体情報	麻疹ウイルス2011年
・ 速報	< 通知 > 平成23年度インフルエンザHAワクチン製造株の決定について
・ 海外感染症情報	エボラ出血熱 - ウガンダ共和国
・ 感染症の話	< 今週はお休みです >

詳細は国立感染症研究所感染症情報センターのホームページを御覧ください。

<http://idsc.nih.gov.jp/idwr/pdf-j.html>

佐賀県感染症発生動向調査週報

http://www.kansen.pref.saga.jp

佐賀県感染症情報センター

全数届出の感染症(佐賀県)

疾病名	結核 (二類感染症)	
患者 * (住所地)	1名(60歳代女性) (鳥栖保健福祉事務所管内)	4名(70歳代女性2名、60歳代男性、50歳代女性) (佐賀中部保健福祉事務所管内)
感染原因・感染経路	不明	不明
無症状病原体保有者	3名	
平成23年届出累計	157名(今週8名)	
平成22年	同期	68名
	届出累計	205名

* 個別に届出されたもので、各患者間に関連はありません

佐賀県感染症発生動向調査

(定点報告:五類感染症(週報分))

平成23年第**21**週 平成23年5月23日(月)～平成23年5月29日(日)

定点種別 (定点数)	管轄保健福祉 事務所 病名	佐賀中部	鳥栖	唐津	伊万里	杵藤	計	前週	全国 (第20週)
		インフルエンザ (39)	インフルエンザ (鳥インフルエンザを除く)	42 3.23	81 16.20	30 4.29	6 1.20	40 4.44	199 5.10
小児科 (23)	RSウイルス感染症		1 0.33				1 0.04	5 0.22	335 0.11
	咽頭結膜熱	6 0.75	2 0.67	17 4.25	8 2.67	3 0.60	36 1.57	25 1.09	1,503 0.48
	A群溶血性レンサ球菌咽頭炎	13 1.63	23 7.67	2 0.50		2 0.40	40 1.74	21 0.91	7,412 2.36
	感染性胃腸炎	25 3.13	25 8.33	2 0.50	9 3.00	10 2.00	71 3.09	74 3.22	19,528 6.22
	水痘	6 0.75	13 4.33	30 7.50	12 4.00	19 3.80	80 3.48	64 2.78	4,911 1.56
	手足口病	18 2.25	14 4.67		2 0.67	24 4.80	58 2.52	53 2.30	2,033 0.65
	伝染性紅斑	13 1.63	1 0.33	9 2.25	2 0.67	4 0.80	29 1.26	39 1.70	2,880 0.92
	突発性発しん	6 0.75	4 1.33	2 0.50	3 1.00	5 1.00	20 0.87	29 1.26	1,973 0.63
	百日咳								79 0.03
	ヘルパンギーナ	2 0.25	1 0.33	1 0.25			4 0.17	5 0.22	582 0.19
流行性耳下腺炎	7 0.88	16 5.33	9 2.25	3 1.00	6 1.20	41 1.78	26 1.13	2,845 0.91	
眼科 (4)	急性出血性結膜炎	1 0.50					1 0.25		6 0.01
	流行性角結膜炎							3 0.75	405 0.60
基幹 (6)	細菌性髄膜炎								10 0.02
	無菌性髄膜炎	1 0.50					1 0.17		14 0.03
	マイコプラズマ肺炎	3 1.50	1 1.00				4 0.67	2 0.33	184 0.40
	クラミジア肺炎 (オウム病を除く)								9 0.02

インフルエンザは、小児科定点 + 内科定点。

細字は定点当たり患者数

佐賀県感染症発生動向調査(定点報告:五類感染症)

平成23年第21週 平成23年5月23日(月)～平成23年5月29日(日)

インフルエンザ 定点	インフルエ ンザ(鳥イン フルエンザ を除く)	小児科 定点	RSウイル ス感染症	咽頭結膜 熱	A群溶血 性レンサ 球菌咽頭 炎	感染性胃 腸炎	水痘	手足口病	伝染性紅 斑	突発性発 しん	百日咳	ヘルパン ギーナ	流行性耳 下腺炎	眼科・基幹 定点	急性出血 性結膜炎	流行性角 結膜炎	細菌性髄 膜炎	無菌性髄 膜炎	マイコプラ ズマ肺炎	クラミジア 肺炎(オウ ム病を除 く)	
0～5ヶ月		0～5ヶ月					2			2				0～5ヶ月							
6～11ヶ月		6～11ヶ月	1	5		3	9	2		9				6～11ヶ月							
1歳	6	1歳		18	2	6	16	16	1	9		1	2	1歳							
2歳	6	2歳		4	3	5	13	22	2			1	1	2歳						1	
3歳	7	3歳		6	7	15	19	10	3				9	3歳							
4歳	12	4歳		2	8	12	10	1	4			1	10	4歳						1	
5歳	12	5歳			6	7	5	5	2				3	5歳							
6歳	28	6歳			3	5	4		4			1	3	6歳							
7歳	18	7歳		1	7	3	1		5				4	7歳						1	
8歳	21	8歳			2	3	1	1	4				5	8歳							
9歳	11	9歳				2			1				2	9歳							
10歳～14歳	49	10歳～14歳			2	4		1	2				2	10歳～14歳							
15歳～19歳	11	15歳～19歳							1					15歳～19歳							
20歳～29歳	5	20歳以上				6								20歳～29歳							
30歳～39歳	5													30歳～39歳	1						
40歳～49歳	4													40歳～49歳							
50歳～59歳	2													50歳～59歳							
60歳～69歳	1													60歳～69歳							
70歳～79歳	1													70歳以上					1	1	
80歳以上																					
合計	199	合計	1	36	40	71	80	58	29	20		4	41	合計	1				1	4	
前期計	270	前期計	5	25	21	74	64	53	39	29		5	26	前期計		3				2	
当期間/前	0.74	当期間/前	0.2	1.44	1.9	0.96	1.25	1.09	0.74	0.69	***	0.8	1.58	当期間/前	***		***	***	2	***	
増減数	-71	増減数	-4	11	19	-3	16	5	-10	-9		-1	15	増減数	1	-3			1	2	

***は前期計が"0"のとき

