

# 佐賀県感染症発生動向調査週報

平成20年第29週 平成20年7月14日(月)～平成20年7月20日(日)

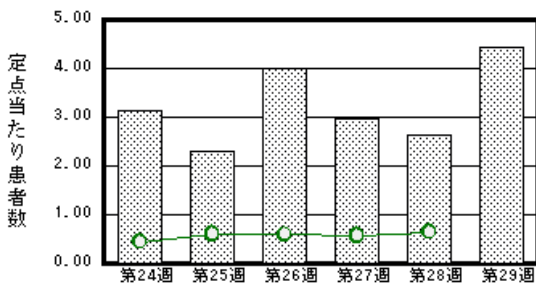
<http://www.kansen.pref.saga.jp>

佐賀県感染症情報センター

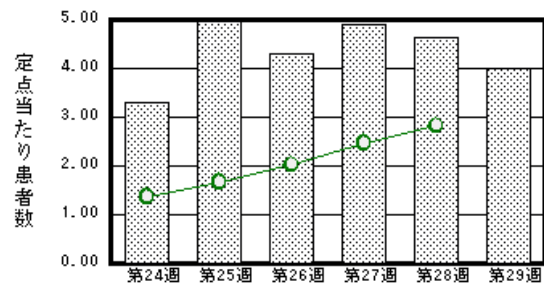
## 注目疾患の動向

- 【報告数の多い疾患】 流行性耳下腺炎(102名) 手足口病(92名) ヘルパンギーナ(46名)  
感染性胃腸炎(40名) 突発性発しん(26名)
- 【流行性耳下腺炎】患者報告数が増加しました(61名 102名)。過去5年間の同時期と比較して患者報告数が多くなっています。
- 【手足口病】患者報告数が減少しましたが(107名 92名)多い状況が続いています。うがい、手洗い等の励行で感染予防に努めましょう。詳しくは国立感染症研究所感染症情報センターの「感染症の話」を御覧ください。  
[http://idsc.nih.go.jp/idwr/kansen/k01\\_g2/k01\\_27/k01\\_27.html](http://idsc.nih.go.jp/idwr/kansen/k01_g2/k01_27/k01_27.html)

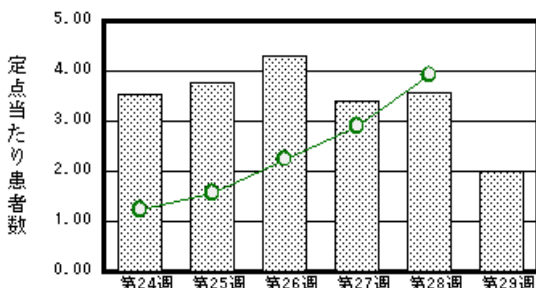
流行性耳下腺炎



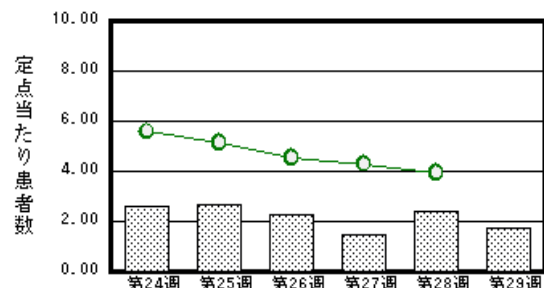
手足口病



ヘルパンギーナ



感染性胃腸炎



棒グラフは佐賀県、折れ線グラフは全国の数値を表しています。

各疾患の動向グラフについては佐賀県感染症情報センターのホームページを御覧ください。 <http://www.kansen.pref.saga.jp>

## 全国版感染症週報 (DWR) 2008年第27週号 (6月30日～7月6日) 要点

・ 発生動向総覧	< 第27週 > ヘルパンギーナの定点当たり報告数は第20週以降増加が続いている / その他最新動向
・ 注目すべき感染症	< 麻しん > 第27週の報告数は15都道府県から132例あり、千葉県、神奈川県、東京都の順に多かった < 腸管出血性大腸菌感染症 > 第27週の報告数は141例で、累積報告数は1,136例となった
・ 病原体情報	ヒトから検出されているVero毒素産生性大腸菌2008年 / 麻疹ウイルス2008年 / 咽頭結膜熱患者から検出されているアデノウイルス2008年
・ 速報	平成20年度インフルエンザHAワクチン製造株の決定について (通知) / 倉敷市における第2期麻しん風しん予防接種率向上に向けての取り組み
・ 海外感染症情報	ウガンダからオランダへのマールブルグ出血熱の輸入症例
・ 感染症の話	< 今週はお休みです >

詳細は国立感染症研究所感染症情報センターのホームページを御覧ください。 <http://www.idsc.nih.go.jp>

全数届出の感染症 (佐賀県)

別紙参照

## 佐賀県感染症発生動向調査

定点報告 (五類感染症 (週報分))

平成20年第29週 平成20年7月14日 (月)~平成20年7月20日 (日)

定点種別 (定点数)	管轄保健福祉 事務所 病名	佐賀中部	鳥栖	唐津	伊万里	杵藤	計	前週	全国
									(第28週)
インフルエンザ (39)	インフルエンザ (鳥インフルエンザ を除く)								201 0.04
小児科 (23)	RSウイルス感 染症	1 0.13					1 0.04		176 0.06
	咽頭結膜熱	3 0.38	11 3.67	1 0.25	3 1.00	1 0.20	19 0.83	15 0.65	2488 0.82
	A群溶血性レン サ球菌咽頭炎	11 1.38	4 1.33	4 1.00	2 0.67	2 0.40	23 1.00	13 0.57	5558 1.84
	感染性胃腸炎	11 1.38	8 2.67	1 0.25	2 0.67	18 3.60	40 1.74	56 2.43	11858 3.93
	水痘	8 1.00	3 1.00	1 0.25	1 0.33	11 2.20	24 1.04	46 2.00	4657 1.54
	手足口病	39 4.88	17 5.67	5 1.25	19 6.33	12 2.40	92 4.00	107 4.65	8532 2.82
	伝染性紅斑	1 0.13					1 0.04		551 0.18
	突発性発しん	8 1.00	4 1.33	5 1.25	5 1.67	4 0.80	26 1.13	29 1.26	2417 0.80
	百日咳								150 0.05
	ヘルパンギーナ	15 1.88	13 4.33	7 1.75	1 0.33	10 2.00	46 2.00	82 3.57	11834 3.92
流行性耳下腺炎	18 2.25	5 1.67	27 6.75	1 0.33	51 10.20	102 4.43	61 2.65	1949 0.65	
眼科 (4)	急性出血性結膜炎								13 0.02
	流行性角結膜炎							2 0.50	548 0.82
基幹 (6)	細菌性髄膜炎								11 0.02
	無菌性髄膜炎							1 0.17	28 0.06
	マイコプラズマ肺炎	1 0.50		3 3.00		1 1.00	5 0.83	6 1.00	201 0.44
	クラミジア肺炎 (オウム病を除く)								9 0.02

インフルエンザは、小児科定点 + 内科定点。

細字は定点当たり患者数

佐賀県感染症発生動向調査(定点報告:五類感染症)

平成20年第29週 平成20年7月14日(月)~平成20年7月20日(日)

インフルエンザ 定点	インフルエ ンザ(鳥イン フルエンザ を除く)	小児科 定点	RSウイル ス感染症	咽頭結膜 熱	A群溶血 性レンサ 球菌咽頭 炎	感染性胃 腸炎	水痘	手足口病	伝染性紅 斑	突発性発 しん	百日咳	ヘルパン ギーナ	流行性耳 下腺炎	眼科・基幹 定点	急性出血 性結膜炎	流行性角 結膜炎	細菌性髄 膜炎	無菌性髄 膜炎	マイコプラ ズマ肺炎	クラミジア 肺炎(オウ ム病を除 く)	
0~5ヶ月		0~5ヶ月								4				0~5ヶ月							
6~11ヶ月		6~11ヶ月		1	1	4		4	1	17		3	2	6~11ヶ月							
1歳		1歳		3	1	3	5	20		5		12	6	1歳						1	
2歳		2歳	1	3	1	6	3	17				11	14	2歳						1	
3歳		3歳		7		9	5	18				8	8	3歳						2	
4歳		4歳		1	1	4	7	13				4	18	4歳							
5歳		5歳		1	5	2	2	5				3	16	5歳							
6歳		6歳		2	4	1		7					14	6歳							
7歳		7歳			3	1		3					8	7歳							
8歳		8歳				1	1					2	11	8歳							
9歳		9歳			3	1	1	3				2	3	9歳							
10歳~14歳		10歳~14歳		1	3	5		2				1	2	10歳~14歳						1	
15歳~19歳		15歳~19歳			1	3								15歳~19歳							
20歳~29歳		20歳以上												20歳~29歳							
30歳~39歳														30歳~39歳							
40歳~49歳														40歳~49歳							
50歳~59歳														50歳~59歳							
60歳~69歳														60歳~69歳							
70歳~79歳														70歳以上							
80歳以上																					
合計		合計	1	19	23	40	24	92	1	26		46	102	合計						5	
前期計		前期計		15	13	56	46	107		29		82	61	前期計		2		1		6	
当期間/前	***	当期間/前	***	1.27	1.77	0.71	0.52	0.86	***	0.9	***	0.56	1.67	当期間/前	***		***		0.83	***	
増減数		増減数	1	4	10	-16	-22	-15	1	-3		-36	41	増減数		-2		-1	-1		

\*\*\*は前期計が"0"のとき



全数届出の感染症 (佐賀県) 平成20年第29週 平成20年7月14日 (月)~平成20年7月20日 (日)

疾病名		結核 (二類感染症)		
患者 *1 (住所地)	3名 (80歳代男性、80歳代女性、20歳代女性) (唐津保健福祉事務所管内)	3名 (80歳代男性2名、60歳代女性) (佐賀中部保健福祉事務所管内)	1名 (80歳代女性) (杵藤保健福祉事務所管内)	
無症状病原体保有者	0名	0名	0名	
感染原因・感染経路	不明	不明	不明	
平成20年届出累計	97名 (今週 7名)			
平成19年	同 期	63名		
	届出累計	152名		

\*1 個別に届出されたもので、各患者間に関連はありません 疑似患者を含む

疾病名		腸管出血性大腸菌感染症 (O157) (三類感染症)	レジオネラ症 (四類感染症)	
患者 (住所地)	1名 (男児) (杵藤保健福祉事務所管内)	1名 (50歳代男性)*2 佐賀中部保健福祉事務所管内	1名 (40歳代男性)*2 (杵藤保健福祉事務所管内)	
無症状病原体保有者	0名			
感染原因・感染経路	不明	不明	不明	
平成20年届出累計	6件81名 (今週 1件1名)	2名		
平成19年	同 期	7件13名	2名	
	届出累計	25件47名	3名	

\*2 個別に届出されたもので、各患者間に関連はありません