

佐賀県感染症発生動向調査週報

平成20年第26週 平成20年6月23日(月)～平成20年6月29日(日)

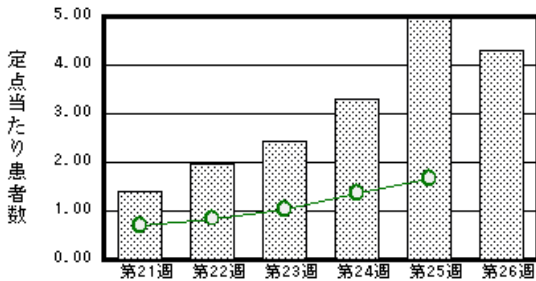
<http://www.kansen.pref.saga.jp>

佐賀県感染症情報センター

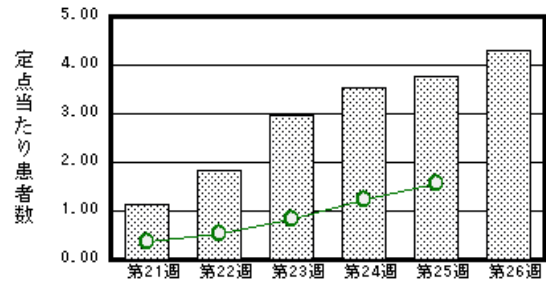
注目疾患の動向

- 【報告数の多い疾患】 手足口病、ヘルパンギーナ(99名) 流行性耳下腺炎(92名) 感染性胃腸炎(52名) 水痘(40名)
- 【ヘルパンギーナ】患者報告数が増加しました(87名 99名)。うがい、手洗い等の励行で感染予防に努めましょう。詳しくは国立感染症研究所感染症情報センターの「感染症の話」を御覧ください。
http://idsc.nih.go.jp/idwr/kansen/k03/k03_08.html
- 【流行性耳下腺炎】患者報告数が増加しました(63名 92名)。過去5年間の同時期と比較して患者報告数が多くなっています。詳しくは国立感染症研究所感染症情報センターの「感染症の話」を御覧ください。
http://idsc.nih.go.jp/idwr/kansen/k03/k03_35.html

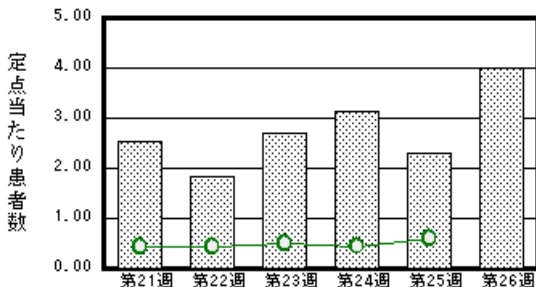
手足口病



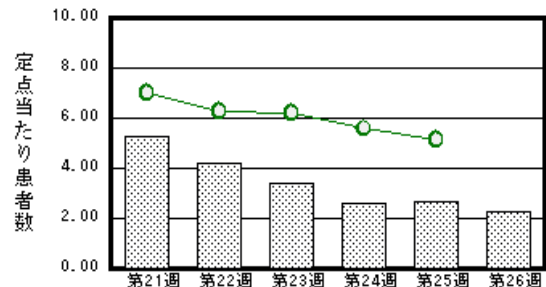
ヘルパンギーナ



流行性耳下腺炎



感染性胃腸炎



棒グラフは佐賀県、折れ線グラフは全国の数値を表しています。

各疾患の動向グラフについては佐賀県感染症情報センターのホームページを御覧ください。<http://www.kansen.pref.saga.jp>

全国版感染症週報 (IDWR) 2008年第24週号 (6月9日～6月15日) 要点

・ 発生動向総覧	<第24週> 百日咳の定点当たり報告数は2週連続で減少したが、過去5年間の同時期と比較してかなり多い / その他最新動向<5月> 性感染症・薬剤耐性菌感染症について
・ 注目すべき感染症	<手足口病> 定点当たり報告数は第15週以降増加が継続しており、第24週は1.36となった
・ 病原体情報	ヒトから検出されているVero毒素産生性大腸菌2008年 / A群コクサッキーウイルス16型2008年 / 麻疹ウイルス2008年
・ 速報	ノロウイルスとサポウイルスが同時に検出された感染性胃腸炎の1事例 - 宮城県
・ 海外感染症情報	ナイジェリア及び西/中央アフリカ地域における急性灰白髄炎(ポリオ)流行状況 / 鳥インフルエンザ - インドネシアにおける状況
・ 感染症の話	<今週はお休みです>

詳細は国立感染症研究所感染症情報センターのホームページを御覧ください。<http://www.idsc.nih.go.jp>

佐賀県感染症発生動向調査週報

http://www.kansen.pref.saga.jp

佐賀県感染症情報センター

全数届出の感染症 (佐賀県)

別紙参照

佐賀県感染症発生動向調査

定点報告 (五類感染症 (週報分))

平成20年第26週 平成20年6月23日 (月) ~ 平成20年6月29日 (日)

定点種別 (定点数)	管轄保健福祉 事務所 病名	佐賀中部	鳥栖	唐津	伊万里	杵藤	計	前週	全国
									(第25週)
インフルエンザ (39)	インフルエンザ (鳥インフルエンザ を除く)								315 0.07
小児科 (23)	RSウイルス感 染症								122 0.04
	咽頭結膜熱	2 0.25	6 2.00		2 0.67	3 0.60	13 0.57	20 0.87	2561 0.85
	A群溶血性レン サ球菌咽頭炎	11 1.38	6 2.00		1 0.33	4 0.80	22 0.96	40 1.74	7922 2.62
	感染性胃腸炎	24 3.00	20 6.67			8 1.60	52 2.26	61 2.65	15583 5.15
	水痘	5 0.63	17 5.67	2 0.50	3 1.00	13 2.60	40 1.74	38 1.65	6332 2.09
	手足口病	13 1.63	10 3.33	2 0.50	45 15.00	29 5.80	99 4.30	114 4.96	5060 1.67
	伝染性紅斑								649 0.21
	突発性発しん	5 0.63	5 1.67	5 1.25	7 2.33	8 1.60	30 1.30	34 1.48	2341 0.77
	百日咳							1 0.04	213 0.07
	ヘルパンギーナ	31 3.88	32 10.67	13 3.25	8 2.67	15 3.00	99 4.30	87 3.78	4738 1.57
流行性耳下腺炎	13 1.63	10 3.33	36 9.00	1 0.33	32 6.40	92 4.00	53 2.30	1800 0.60	
眼科 (4)	急性出血性結膜炎								16 0.02
	流行性角結膜炎								540 0.80
基幹 (6)	細菌性髄膜炎								10 0.02
	無菌性髄膜炎			1 1.00			1 0.17		15 0.03
	マイコプラズマ肺炎	2 1.00					2 0.33	4 0.67	183 0.40
	クラミジア肺炎 (オウム病を除く)								15 0.03

インフルエンザは、小児科定点 + 内科定点。

細字は定点当たり患者数

佐賀県感染症発生動向調査 (定点報告 :五類感染症)

平成20年第26週 平成20年6月23日(月)~平成20年6月29日(日)

インフルエンザ 定点	インフル エンザ(鳥イン フルエンザ を除く)	小児科 定点	RSウイル ス感染症	咽頭結膜 熱	A群溶血 性レンサ 球菌咽頭 炎	感染性胃 腸炎	水痘	手足口病	伝染性紅 斑	突発性発 しん	百日咳	ヘルパン ギーナ	流行性耳 下腺炎	眼科・基幹 定点	急性出血 性結膜炎	流行性角 結膜炎	細菌性髄 膜炎	無菌性髄 膜炎	マイコプラ ズマ肺炎	クラミジア 肺炎(オウ ム病を除 く)	
0~5ヶ月		0~5ヶ月				1								0~5ヶ月							
6~11ヶ月		6~11ヶ月		1			1	11		20		8		6~11ヶ月							
1歳		1歳		7	1	5	8	28		10		32	5	1歳							
2歳		2歳			2	17	3	14				21	19	2歳							
3歳		3歳		2	2	4	9	21				14	15	3歳						1	
4歳		4歳			3	7	14	12				8	13	4歳							
5歳		5歳		1	7	4	4	7				6	6	5歳							
6歳		6歳			1	2		3				5	12	6歳							1
7歳		7歳				4	1	1				1	8	7歳							
8歳		8歳		1	2	1		1				1	6	8歳							
9歳		9歳			1	1						2	3	9歳							
10歳~14歳		10歳~14歳		1	3	3		1				1	2	10歳~14歳					1		
15歳~19歳		15歳~19歳				1								15歳~19歳							
20歳~29歳		20歳以上				2							3	20歳~29歳							
30歳~39歳														30歳~39歳							
40歳~49歳														40歳~49歳							
50歳~59歳														50歳~59歳							
60歳~69歳														60歳~69歳							
70歳~79歳														70歳以上							
80歳以上																					
合計		合計		13	22	52	40	99		30		99	92	合計					1	2	
前期計		前期計		20	40	61	38	114		34	1	87	53	前期計						4	
当期間/前	***	当期間/前	***	0.65	0.55	0.85	1.05	0.87	***	0.88		1.14	1.74	当期間/前	***	***	***	***	0.5	***	
増減数		増減数		-7	-18	-9	2	-15		-4	-1	12	39	増減数					1	-2	

***は前期計が"0"のとき

全数届出の感染症 (佐賀県) 平成20年第26週 平成20年6月23日(月)~平成20年6月29日(日)

疾病名		結核 (二類感染症)	
患者 *1 (住所地)	2名 (50歳代女性、20歳代女性)*2 (佐賀中部保健福祉事務所管内)	2名 (80歳代男性) (杵藤保健福祉事務所管内)	
無症状病原体保有者	0名	0名	
感染原因・感染経路	不明	不明	
平成20年届出累計	80名 (今週 4名)		
平成19年	同 期	44名	
	届出累計	152名	

*1 個別に届出されたもので、各患者間に関連はありません 疑似患者も含む

*2 20歳代女性の診断は第18週

疾病名		腸管出血性大腸菌感染症 (O157) (三類感染症)	つつが虫病 (四類感染症)
患者 (住所地)	1名 (90歳代女性) (唐津保健福祉事務所管内)	1名 (50歳代男性)*3 佐賀中部保健福祉事務所管内	
無症状病原体保有者	0名		
感染原因・感染経路	不明	不明	
平成20年届出累計	5件80名 (今週 1件1名)		
平成19年	同 期	6件12名	
	届出累計	25件47名	

*3 診断は第20週

つつが虫病について詳しくは、佐賀県感染症情報センターのホームページを御覧ください。

<http://www.kansen.pref.saga.jp/tutugamushi/tutugamushi.html>