

佐賀県感染症発生動向調査速報

平成19年第38週 平成19年9月17日(月)～平成19年9月23日(日)

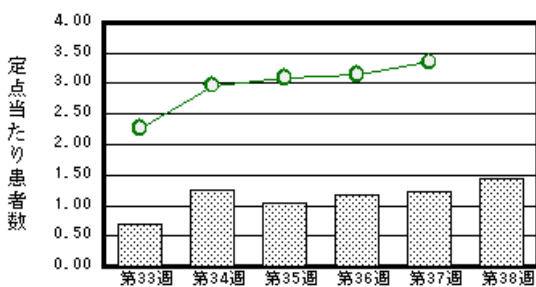
<http://www.kansen.pref.saga.jp>

佐賀県感染症情報センター

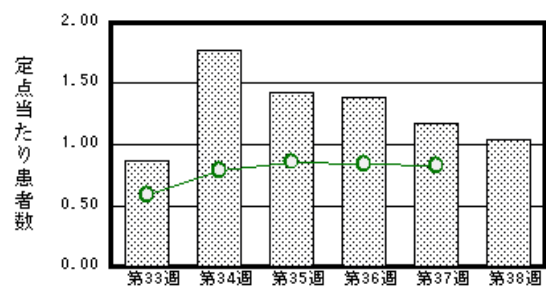
注目疾患の動向

- 【報告数の多い疾患】** 感染性胃腸炎 (33名) 突発性発しん (24名) 手足口病 (14名)
 A群溶血性レンサ球菌咽頭炎 (11名) 咽頭結膜熱 (10名)
- 【腸管出血性大腸菌感染症】**唐津保健福祉事務所管内で1名(O26)の届出がありました。手洗いや食材の加熱等を心がけ予防に努めましょう。詳しくは佐賀県感染症情報センターのホームページを御覧ください。
<http://www.kansen.pref.saga.jp/o157/o157.html>

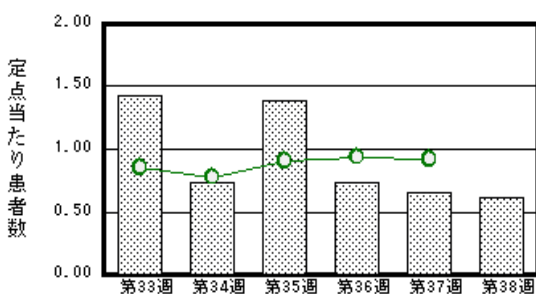
感染性胃腸炎



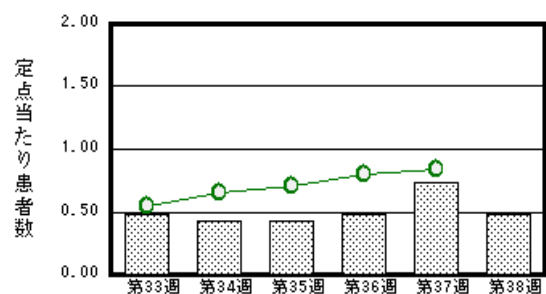
突発性発しん



手足口病



A群溶血性レンサ球菌咽頭炎



棒グラフは佐賀県、折れ線グラフは全国の数値を表しています。

各疾患の動向グラフについては佐賀県感染症情報センターのホームページを御覧ください。 <http://www.kansen.pref.saga.jp>

全国版感染症週報 (IDWR) 2007年第36週号 (9月3日～9月9日) 要点

・ 発生動向総覧	< 第36週 > A群溶血性レンサ球菌咽頭炎の定点当たり報告数は3週連続で増加し、過去5年間の同時期と比較してかなり多い / その他最新動向
・ 注目すべき感染症	< 腸管出血性大腸菌感染症 > 第36週の報告数は147例で、累積報告数は2,982例であった
・ 病原体情報	ヒトから検出されているVero毒素産生性大腸菌2007年 / 手足口病患者から検出されているエンテロウイルス2007年 / 咽頭結膜熱患者から検出されているアデノウイルス2007年
・ 速報	< 今週は該当記事はありません >
・ 海外感染症情報	コンゴ民主共和国でエボラ出血熱流行 / イラクでのコレラ流行
・ 感染症の話	< 今週はお休みです >

詳細は国立感染症研究所感染症情報センターのホームページを御覧ください。 <http://www.idsc.nih.go.jp>

佐賀県感染症発生動向調査速報

http://www.kansen.pref.saga.jp

佐賀県感染症情報センター

全数届出の感染症 (佐賀県)

疾病名	結核 (二類感染症)	腸管出血性大腸菌感染症 (O26) (三類感染症)
患者 (住所地)	1名 (80歳代女性) (佐賀中部保健福祉事務所管内)	1名 (男児) (唐津保健福祉事務所管内)
無症状病原体保有者	0名	0名
感染原因・感染経路	不明	調査中
平成19年届出累計	93名 (今週 1名)	14件25名 (今週1件1名)
平成18年	同 期	16件73名
	届出累計	23件92名

佐賀県感染症発生動向調査

定点報告 : 五類感染症 (週報分)

平成19年第**38**週 平成19年9月17日 (月) ~ 平成19年9月23日 (日)

定点種別 (定点数)	管轄保健福祉 事務所 病名	佐賀県					計	前週	全国 (第37週)
		佐賀中部	鳥栖	唐津	伊万里	杵藤			
小児科 (23)	インフルエンザ (39) (鳥インフルエンザを除く)								469 0.10
	RSウイルス感染症								292 0.10
	咽頭結膜熱	6 0.75	1 0.33	2 0.50		1 0.20	10 0.43	18 0.78	830 0.28
	A群溶血性レンサ球菌咽頭炎	4 0.50	5 1.67		1 0.33	1 0.20	11 0.48	17 0.74	2521 0.84
	感染性胃腸炎	12 1.50	8 2.67	4 1.00	5 1.67	4 0.80	33 1.43	28 1.22	10048 3.35
	水痘	4 0.50				2 0.40	6 0.26	4 0.17	1255 0.42
	手足口病	4 0.50	7 2.33		1 0.33	2 0.40	14 0.61	15 0.65	2748 0.92
	伝染性紅斑	1 0.13			3 1.00		4 0.17	2 0.09	656 0.22
	突発性発しん	6 0.75	4 1.33	7 1.75	2 0.67	5 1.00	24 1.04	27 1.17	2484 0.83
	百日咳								78 0.03
	風しん								15 0.01
	ヘルパンギーナ	1 0.13	1 0.33			1 0.20	3 0.13	3 0.13	3972 1.33
	麻しん (成人麻しんを除く)								36 0.01
	流行性耳下腺炎	2 0.25		4 1.00		2 0.40	8 0.35	13 0.57	959 0.32
眼科 (4)	急性出血性結膜炎								24 0.04
	流行性角結膜炎							3 0.75	457 0.69
基幹 (6)	細菌性髄膜炎								9 0.02
	無菌性髄膜炎								30 0.07
	マイコプラズマ肺炎					1 1.00	1 0.17	4 0.67	126 0.27
	クラミジア肺炎 (オウム病を除く)								4 0.01
	成人麻しん								6 0.01

インフルエンザは、小児科定点 + 内科定点。

細字は定点当たりの患者数

佐賀県感染症発生動向調査 (定点報告 :五類感染症)

平成19年第38週 平成19年9月17日(月)~平成19年9月23日(日)

インフルエンザ 定点	インフル エンザ (鳥イン フルエン ザを除く)	小児科 定点	RSウイ ルス感 染症	咽頭結 膜熱	A群溶 血性レ ンサ球 菌咽頭 炎	感染性 胃腸炎	水痘	手足口 病	伝染性 紅斑	突発性 発しん	百日咳	風しん	ヘルバ ンギー ナ	麻しん (成人 麻しん を除く)	流行性 耳下腺 炎	眼科・基幹 定点	急性出血 性結膜炎	流行性角 結膜炎	細菌性髄 膜炎	無菌性髄 膜炎	マイコプ ラズマ肺 炎	クラミジア 肺炎(オ ウム病を 除く)	成人麻し ん
0~5ヶ月		0~5ヶ月							1	2						0~5ヶ月							
6~11ヶ月		6~11ヶ月		1		6	1		1	14						6~11ヶ月							
1歳		1歳		2		2	3	4	1	8			2			1歳							
2歳		2歳		2	1	4		2							1	2歳							
3歳		3歳				3		1	1							3歳							
4歳		4歳		1	3	2		3							1	4歳							
5歳		5歳			3	4									3	5歳					1		
6歳		6歳		1	1	1									1	6歳							
7歳		7歳		2		1	2	2					1		1	7歳							
8歳		8歳			1	3										8歳							
9歳		9歳														9歳							
10歳~14歳		10歳~14歳		1	2	6									1	10歳~14歳							
15歳~19歳		15歳~19歳				1		1								15歳~19歳							
20歳~29歳		20歳以上						1								20歳~29歳							
30歳~39歳																30歳~39歳							
40歳~49歳																40歳~49歳							
50歳~59歳																50歳~59歳							
60歳~69歳																60歳~69歳							
70歳~79歳																70歳以上							
80歳以上																							
合計		合計		10	11	33	6	14	4	24			3		8	合計					1		
前期計		前期計		18	17	28	4	15	2	27			3		13	前期計		3			4		
当期間/前	***	当期間/前	***	0.56	0.65	1.18	1.5	0.93	2	0.89	***	***	1	***	0.62	当期間/前	***		***	***	0.25	***	***
増減数		増減数		-8	-6	5	2	-1	2	-3					-5	増減数		-3			-3		

***は前期計が"0"のとき

