

# 佐賀県感染症発生動向調査速報

平成19年第36週 平成19年9月3日(月)～平成19年9月9日(日)

平成19年 8月 平成19年8月1日(水)～平成19年8月31日(金)

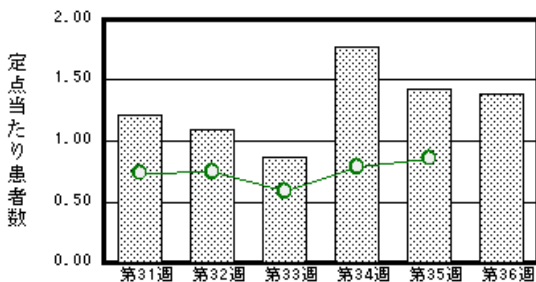
<http://www.kansen.pref.saga.jp>

佐賀県感染症情報センター

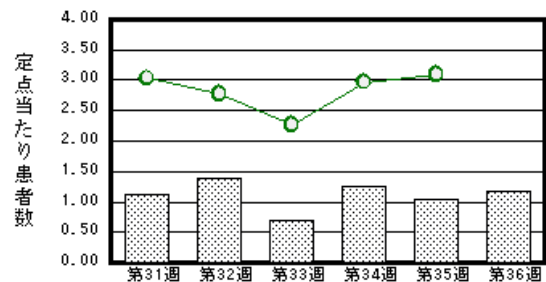
## 注目疾患の動向

- 【報告数の多い疾患】 突発性発しん (32名)      感染性胃腸炎 (27名)      手足口病 (17名)  
A群溶血性レンサ球菌咽頭炎 (11名)      咽頭結膜熱 (9名)      水痘 (9名)
- 【成人麻疹】佐賀中部保健福祉事務所管内の基幹定点より、患者報告(1名)がありました。感染予防等については、佐賀県感染症情報センターのホームページを御覧ください。  
<http://www.kansen.pref.saga.jp/kakotopics/kakotopics/masinn0709/index.html>

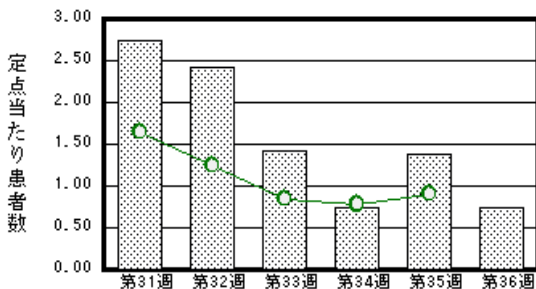
突発性発しん



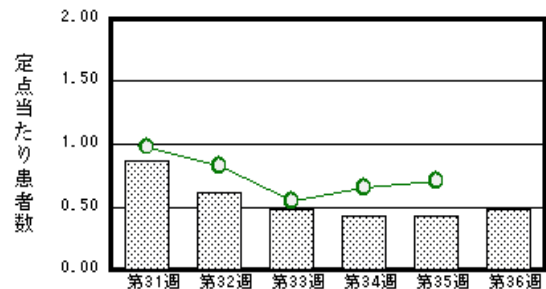
感染性胃腸炎



手足口病



A群溶血性レンサ球菌咽頭炎



棒グラフは佐賀県、折れ線グラフは全国の数値を表しています。

各疾患の動向グラフについては佐賀県感染症情報センターのホームページを御覧ください。<http://www.kansen.pref.saga.jp>

## 全国版感染症週報 (DWR) 2007年第34週号 (8月20日～8月26日) 要点

・ 発生動向総覧	< 第34週 > 百日咳の定点当たり報告数は減少したが、過去5年間の同時期と比較してかなり多い / その他最新動向
・ 注目すべき感染症	< 腸管出血性大腸菌感染症 > 第34週の報告数は181例で、累積報告数は2,479例であった
・ 病原体情報	ヒトから検出されているVero毒素産生性大腸菌2007年 / 無菌性髄膜炎患者から検出されているウイルス2007年 / ヘルパンギーナ患者から検出されているウイルス2007年
・ 速報	< 今週は該当記事はありません >
・ 海外感染症情報	コンゴ民主共和国での原因不明の疾患流行 / ベトナムでの鳥インフルエンザ流行状況
・ 感染症の話	< 今週はお休みです >

詳細は国立感染症研究所感染症情報センターのホームページを御覧ください。<http://www.idsc.nih.go.jp>

# 佐賀県感染症発生動向調査速報

http://www.kansen.pref.saga.jp

佐賀県感染症情報センター

全数届出の感染症 (佐賀県)

別紙参照

## 佐賀県感染症発生動向調査

定点報告 [五類感染症 (週報分)]

平成19年第36週 平成19年9月3日 (月)~平成19年9月9日 (日)

定点種別 (定点数)	管轄保健福祉 事務所 病名	佐賀中部	鳥栖	唐津	伊万里	杵藤	計	前週	全国 (第35週)	
インフルエンザ (39)	インフルエンザ (鳥インフルエンザ を除く)								305 0.07	
小児科 (23)	RSウイルス感 染症								162 0.05	
	咽頭結膜熱	4 0.50	3 1.00			2 0.40	9 0.39	16 0.70	862 0.29	
	A群溶血性レン サ球菌咽頭炎	3 0.38	4 1.33	2 0.50		2 0.40	11 0.48	10 0.43	2124 0.71	
	感染性胃腸炎	7 0.88		2 0.50	1 0.33	17 3.40	27 1.17	24 1.04	9306 3.10	
	水痘	7 0.88	2 0.67				9 0.39	8 0.35	1106 0.37	
	手足口病	7 0.88	6 2.00	3 0.75		1 0.20	17 0.74	32 1.39	2735 0.91	
	伝染性紅斑		4 1.33			1 0.20	5 0.22	3 0.13	804 0.27	
	突発性発しん	8 1.00	6 2.00	2 0.50	11 3.67	5 1.00	32 1.39	33 1.43	2578 0.86	
	百日咳	1 0.13					1 0.04		83 0.03	
	風しん								7 0.00	
	ヘルパンギーナ					1 0.33	3 0.60	4 0.17	16 0.70	4527 1.51
	麻しん (成人 麻しんを除く)							1 0.04	67 0.02	
	流行性耳下腺炎				2 0.50		1 0.20	3 0.13	9 0.39	860 0.29
眼科 (4)	急性出血性結膜炎								10 0.01	
	流行性角結膜炎								526 0.79	
基幹 (6)	細菌性髄膜炎								10 0.02	
	無菌性髄膜炎								18 0.04	
	マイコプラズマ肺炎					1 1.00	1 0.17	6 1.00	132 0.29	
	クラミジア肺炎 (オウム病を除く)								6 0.01	
	成人麻しん	1 0.50					1 0.17		11 0.02	

インフルエンザは、小児科定点 + 内科定点。

細字は定点当たり患者数

佐賀県感染症発生動向調査 (定点報告 :五類感染症)

平成19年第36週 平成19年9月3日(月)~平成19年9月9日(日)

インフルエンザ 定点	インフル エンザ (鳥イン フルエン ザを除く)	小児科 定点	RSウイ ルス感 染症	咽頭結 膜熱	A群溶 血性レ ンサ球 菌咽頭 炎	感染性 胃腸炎	水痘	手足口 病	伝染性 紅斑	突発性 発しん	百日咳	風しん	ヘルバ ンギー ナ	麻しん (成人 麻しん を除く)	流行性 耳下腺 炎	眼科・基幹 定点	急性出血 性結膜炎	流行性角 結膜炎	細菌性髄 膜炎	無菌性髄 膜炎	マイコプ ラズマ肺 炎	クラミジア 肺炎(オ ウム病を 除く)	成人麻し ん	
0~5ヶ月		0~5ヶ月							1	2						0~5ヶ月								
6~11ヶ月		6~11ヶ月				3	1	2	2	14	1		1			6~11ヶ月								
1歳		1歳		4	1	6	3	5	1	15			2		1	1歳								
2歳		2歳		2		5		3	1	1					1	2歳								
3歳		3歳		3	3	5	2	1								3歳								
4歳		4歳			2		1	2								4歳								
5歳		5歳			2	2	1	1					1		1	5歳					1			
6歳		6歳				1										6歳								
7歳		7歳						1								7歳								
8歳		8歳				1	1									8歳								
9歳		9歳			2			1								9歳								
10歳~14歳		10歳~14歳			1	3		1								10歳~14歳								
15歳~19歳		15歳~19歳														15歳~19歳								
20歳~29歳		20歳以上				1										20歳~29歳								
30歳~39歳																30歳~39歳								1
40歳~49歳																40歳~49歳								
50歳~59歳																50歳~59歳								
60歳~69歳																60歳~69歳								
70歳~79歳																70歳以上								
80歳以上																								
合計		合計		9	11	27	9	17	5	32	1		4		3	合計					1			1
前期計		前期計		16	10	24	8	32	3	33			16	1	9	前期計					6			
当期間/前	***	当期間/前	***	0.56	1.1	1.13	1.13	0.53	1.67	0.97	***	***	0.25		0.33	当期間/前	***	***	***	***	0.17	***	***	
増減数		増減数		-7	1	3	1	-15	2	-1	1		-12	-1	-6	増減数					-5			1

\*\*\*は前期計が"0"のとき



佐賀県感染症発生動向調査 (定点報告 :五類感染症月報分)

平成19年8月

[患者数 :人]

	STD 定点数	性器クラミジア		性器ヘルペス		尖圭コンジローマ		淋菌感染症		合計		基幹 定点数	メチシリン耐性黄色ブドウ球菌感染症	ペニシリン耐性肺炎球菌感染症	薬剤耐性緑膿菌感染症	合計				
		男	女	男	女	男	女	男	女	男	女									
佐賀中部	3	10	4	3	6		1	4	1	17	12	2	/							
鳥栖	1	1						2		3		1								
唐津	1		1				1				2	1								
伊万里	1	3						2		5		1								
杵藤	1		1								1	1								
合計	7	14	6	3	6		2	8	1	25	15	6					23	5		28
前期計		12	4	4	3	1		5	1	22	8						31	4		35
当期間/前期		1.17	1.5	0.75	2		***	1.6	1	1.14	1.88		0.74	1.25	***	0.8				
増減数		2	2	-1	3	-1	2	3		3	7		-8	1		-7				

[定点当たり患者数 :人/定点]

	STD 定点数	性器クラミジア		性器ヘルペス		尖圭コンジローマ		淋菌感染症		合計		基幹 定点数	メチシリン耐性黄色ブドウ球菌感染症	ペニシリン耐性肺炎球菌感染症	薬剤耐性緑膿菌感染症	合計				
		男	女	男	女	男	女	男	女	男	女									
佐賀中部	3	3.33	1.33	1	2		0.33	1.33	0.33	5.67	4	2	/							
鳥栖	1	1						2		3		1								
唐津	1		1				1				2	1								
伊万里	1	3						2		5		1								
杵藤	1		1								1	1								
合計	7	2	0.86	0.43	0.86		0.29	1.14	0.14	3.57	2.14	6					3.83	0.83		4.67
全国前月	967	1.22	1.59	0.36	0.48	0.34	0.24	0.82	0.18	2.74	2.49	468					4.42	0.76	0.1	5.28

[年齢階層別患者数 :人]

	STD	性器クラミジア		性器ヘルペス		尖圭コンジローマ		淋菌感染症		合計		基幹	メチシリン耐性黄色ブドウ球菌感染症	ペニシリン耐性肺炎球菌感染症	薬剤耐性緑膿菌感染症	合計
		男	女	男	女	男	女	男	女	男	女					
0歳														1		1
1歳～4歳													2	2		4
5歳～9歳													1			1
10歳～14歳																
15歳～19歳		2	1				2			2	3					
20歳～24歳		5	5	1	3			3	1	9	9					
25歳～29歳				1	1			1		2	1					
30歳～34歳		2			1			1		3	1					
35歳～39歳		2		1				2		5						
40歳～44歳		2						1		3						
45歳～49歳																
50歳～54歳					1						1		1			1
55歳～59歳													2			2
60歳～64歳		1								1			2			2
65歳～69歳													4			4
70歳以上													11	2		13
合計		14	6	3	6		2	8	1	25	15		23	5		28
前期計		12	4	4	3	1		5	1	22	8		31	4		35
当期間/前期		1.17	1.5	0.75	2		***	1.6	1	1.14	1.88		0.74	1.25	***	0.8
増減数		2	2	-1	3	-1	2	3		3	7		-8	1		-7

\*\*\*は前期計が"0"のとき

全数届出の感染症 (佐賀県) 平成19年第36週 平成19年9月3日 (月)~平成19年9月9日 (日)

疾病名		結核 (二類感染症)		
患者 *1 (住所地)	1名 (70歳代男性)*2 (唐津保健福祉事務所管内)	1名 (70歳代男性) 佐賀中部保健福祉事務所管内	1名 (80歳代男性) (杵藤保健福祉事務所管内)	
無症状病原体保有者	0名	0名	0名	
感染原因・感染経路	不明	不明	不明	
平成19年届出累計	88名 (今週3名)*3			
平成18年	同 期	感染症法改正により平成19年4月1日から、二類感染症に指定されました。		
	届出累計			

\*1 無症状病原体保有者、疑似患者を含む 個別に届出されたもので、各患者間に関連はありません

\*2 診断は第33週

\*3 第14,27,30週に届出のあった4名が非結核性抗酸菌症であったため、累計が減っています。

疾病名		腸管出血性大腸菌感染症 (O157) (三類感染症)
患者 (住所地)	/	
無症状病原体保有者	2名	
感染原因・感染経路	不明	
平成19年届出累計	13件24名 (今週 1件 2名)	
平成18年	同 期	12件53名
	届出累計	23件92名