

佐賀県感染症発生動向調査速報

平成18年第36週 平成18年9月4日(月)～平成18年9月10日(日)

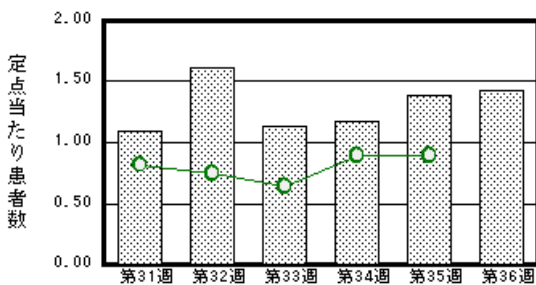
<http://www.kansen.pref.saga.jp>

佐賀県感染症情報センター

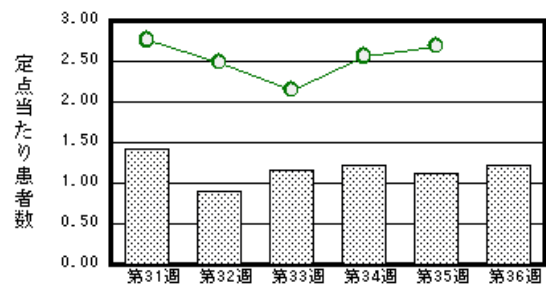
注目疾患の動向

- 【報告数の多い疾患】**
 突発性発疹 (33名) 感染性胃腸炎 (28名) 手足口病 (26名)
 咽頭結膜熱 (23名) 伝染性紅斑 (13名)
- 【腸管出血性大腸菌感染症】**唐津保健福祉事務所管内で1名(O26)の届出がありました。手洗いや食材の加熱等を心がけ予防に努めましょう。詳しくは佐賀県感染症情報センターのホームページを御覧ください。
<http://www.kansen.pref.saga.jp/o157/o157.html>

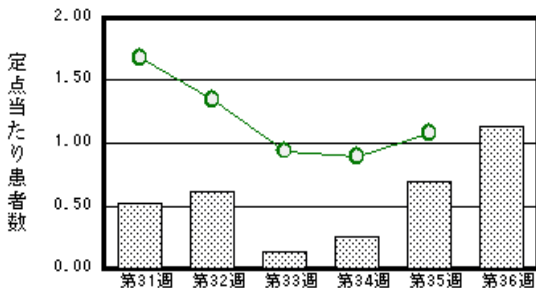
突発性発疹



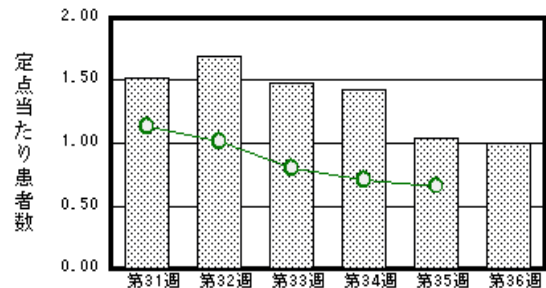
感染性胃腸炎



手足口病



咽頭結膜熱



棒グラフは佐賀県、折れ線グラフは全国の数値を表しています。

各疾患の動向グラフについては佐賀県感染症情報センターのホームページを御覧ください。 <http://www.kansen.pref.saga.jp>

全国版感染症週報 (DWR) 2006年第34週号 (8月21日～8月27日) 要点

・ 発生動向総覧	< 第34週 > 伝染性紅斑の定点当たり報告数は増加し、過去5年間の同時期と比較してかなり多い / その他最新動向
・ 注目すべき感染症	< 腸管出血性大腸菌感染症 > 第34週の報告数は169例で、第34週までの累積報告数は2,246例である
・ 病原体情報	ヒトから検出されているVero毒素産生性大腸菌2006年 / 無菌性髄膜炎患者から検出されているウイルス2006年 / 手足口病患者から検出されているウイルス2006年
・ 速報	日本のAIDS患者 HIV感染者の状況 - エイズ動向委員会委員長コメント(要旨)
・ 海外感染症情報	< 今週は該当記事はありません >
・ 感染症の話	< 今週はお休みです >

詳細は国立感染症研究所感染症情報センターのホームページを御覧ください。 <http://www.idsc.nih.go.jp>

佐賀県感染症発生動向調査速報

http://www.kansen.pref.saga.jp

佐賀県感染症情報センター

全数届出の感染症 (佐賀県)

疾病名	腸管出血性大腸菌感染症 (O26) (三類感染症)	
患者 (住所地)	1名(70歳代女性) (唐津保健福祉事務所管内)	
無症状病原体保有者	0名	
感染原因・感染経路	不明	
平成18年届出累計	12件53名 (今週1件1名)	
平成17年	同 期	22件47名
	届出累計	31件59名

佐賀県感染症発生動向調査

定点報告 (五類感染症 (週報分))

平成18年第36週

平成18年9月4日 (月)~平成18年9月10日 (日)

定点種別 (定点数)	管轄保健福祉 事務所 病名	佐賀中部	鳥栖	唐津	伊万里	杵藤	計	前週	全国 (第35週)
		インフルエンザ (39)	インフルエンザ (高病原性鳥イン フルエンザを除く)						
小児科 (23)	RSウイルス感 染症		1 0.33				1 0.04		68 0.02
	咽頭結膜熱	2 0.25	3 1.00	13 3.25	2 0.67	3 0.60	23 1.00	24 1.04	1986 0.66
	A群溶血性レン サ球菌咽頭炎	6 0.75	1 0.33	4 1.00			11 0.48	9 0.39	1756 0.59
	感染性胃腸炎	10 1.25	8 2.67	2 0.50		8 1.60	28 1.22	26 1.13	8054 2.69
	水痘	3 0.38	3 1.00	1 0.25		1 0.20	8 0.35	6 0.26	1356 0.45
	手足口病	8 1.00	3 1.00	12 3.00		3 0.60	26 1.13	16 0.70	3225 1.08
	伝染性紅斑	6 0.75		4 1.00	1 0.33	2 0.40	13 0.57	8 0.35	928 0.31
	突発性発しん	7 0.88	5 1.67	5 1.25	5 1.67	11 2.20	33 1.43	32 1.39	2669 0.89
	百日咳								32 0.01
	風しん								4 0.00
	ヘルパンギーナ	1 0.13	4 1.33	2 0.50	1 0.33	2 0.40	10 0.43	18 0.78	1654 0.55
	麻しん (成人 麻しんを除く)								2 0.00
	流行性耳下腺炎	1 0.13	1 0.33	5 1.25	2 0.67	3 0.60	12 0.52	22 0.96	3072 1.03
眼科 (4)	急性出血性結膜炎								13 0.02
	流行性角結膜炎								802 1.27
基幹 (6)	細菌性髄膜炎			1 1.00			1 0.17		6 0.01
	無菌性髄膜炎								35 0.08
	マイコプラズマ肺炎	1 0.50	3 3.00				4 0.67	6 1.00	165 0.37
	クラミジア肺炎 (オウム病を除く)								9 0.02
	成人麻しん								

インフルエンザは、小児科定点 + 内科定点。

細字は定点当たりの患者数

佐賀県感染症発生動向調査 (定点報告 :五類感染症)

平成18年第36週 平成18年9月4日(月)~平成18年9月10日(日)

インフルエンザ 定点	インフルエンザ (高病原性鳥イン フルエンザを除く)	小児科 定点	RSウイ ルス感 染症	咽頭結 膜熱	A群溶 血性レ ンサ球 菌咽頭 炎	感染性 胃腸炎	水痘	手足口 病	伝染性 紅斑	突発性 発しん	百日咳	風しん	ヘルバ ンギー ナ	麻しん (成人 麻しん を除く)	流行性 耳下腺 炎	眼科 基幹 定点	急性出血 性結膜炎	流行性角 結膜炎	細菌性髄 膜炎	無菌性髄 膜炎	マイコ プラズマ 肺炎	クラミジア 肺炎(オ ウム病を 除く)	成人麻し ん	
0~5ヶ月		0~5ヶ月						1		2						0~5ヶ月								
6~11ヶ月		6~11ヶ月		2		3		2		19			3		1	6~11ヶ月								
1歳		1歳		5		6	1	14	1	12			4			1歳								
2歳		2歳		3		5	4	6	1				1		3	2歳								
3歳		3歳		3	4	5	2	2	2				1		3	3歳					1			
4歳		4歳	1	1	1	2	1		1						1	4歳					1			
5歳		5歳		3		2			5				1		1	5歳					1			
6歳		6歳		2	3				3							6歳								
7歳		7歳		2		1										7歳								
8歳		8歳		2		1		1							1	8歳								
9歳		9歳			2										1	9歳								
10歳~14歳		10歳~14歳			1	3										10歳~14歳			1					
15歳~19歳		15歳~19歳														15歳~19歳					1			
20歳~29歳		20歳以上													1	20歳~29歳								
30歳~39歳																30歳~39歳								
40歳~49歳																40歳~49歳								
50歳~59歳																50歳~59歳								
60歳~69歳																60歳~69歳								
70歳~79歳																70歳以上								
80歳以上																								
合計		合計	1	23	11	28	8	26	13	33			10		12	合計			1		4			
前期計		前期計		24	9	26	6	16	8	32			18		22	前期計					6			
当期間/前	***	当期間/前	***	0.96	1.22	1.08	1.33	1.63	1.63	1.03	***	***	0.56	***	0.55	当期間/前	***	***	***	***	0.67	***	***	
増減数		増減数	1	-1	2	2	2	10	5	1			-8		-10	増減数			1		-2			

***は前期計が"0"のとき

