

# 佐賀県感染症発生動向調査速報

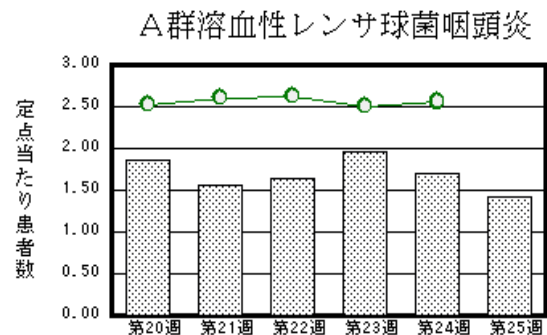
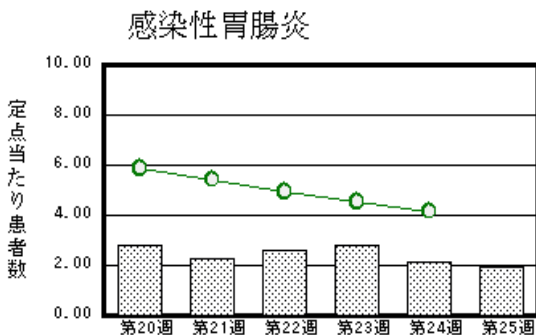
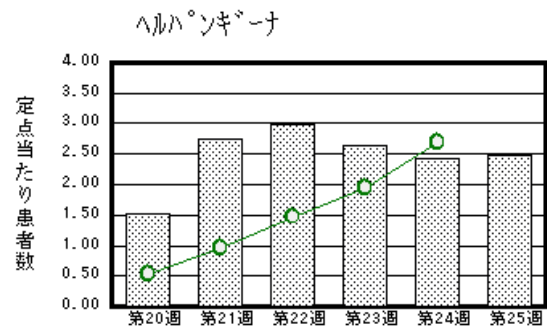
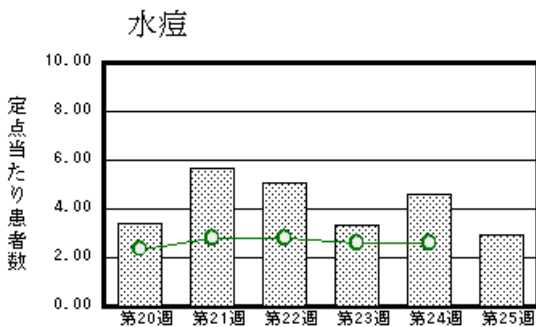
平成18年第25週 平成18年6月19日(月)～平成18年6月25日(日)

<http://www.kansen.pref.saga.jp>

佐賀県感染症情報センター

## 注目疾患の動向

- 【報告数の多い疾患】 水痘 (67名) ヘルパンギーナ (57名) 感染性胃腸炎 (45名)  
A群溶血性レンサ球菌咽頭炎 (33名) 突発性発しん (31名)
- 【水痘】患者報告数が減少しました (106名 67名)。
- 【ヘルパンギーナ】患者報告数が増加しました (56名 57名)。全国的に報告数が増加しています。うがい、手洗い等一般的な感染予防に努めましょう。詳しくは国立感染症研究所感染症情報センターの「感染症の話」を御覧ください。 [http://idsc.nih.gov.jp/idwr/kansen/k03/k03\\_08.html](http://idsc.nih.gov.jp/idwr/kansen/k03/k03_08.html)



棒グラフは佐賀県、折れ線グラフは全国の数値を表しています。

各疾患の動向グラフについては佐賀県感染症情報センターのホームページを御覧ください。 <http://www.kansen.pref.saga.jp>

## 全国版感染症週報 (DWR) 2006年第23週号 (6月5日～6月11日) 要点

・ 発生動向総覧	< 第23週 > インフルエンザの定点当たり報告数は減少したが、過去5年間の同時期と比較してかなり多い / その他最新動向
・ 注目すべき感染症	< ヘルパンギーナ > 1996～2005年の10年間では、流行のピークは第28～29週にみられることが殆どであった
・ 病原体情報	咽頭結膜熱患者から検出されているウイルス2006年 / ヒトから検出されているVero毒素産生性大腸菌2006年 / インフルエンザウイルス2005/06シーズン
・ 速報	A型肝炎ウイルスによる食中毒事例 - 新潟市 新潟県
・ 海外感染症情報	コンゴ民主共和国でペストの流行 / インドネシアでの鳥インフルエンザ流行状況 / 中国での鳥インフルエンザ流行状況
・ 感染症の話	< 今週はお休みです >

詳細は国立感染症研究所感染症情報センターのホームページを御覧ください。 <http://www.idsc.nih.gov.jp>

# 佐賀県感染症発生動向調査速報

http://www.kansen.pref.saga.jp

佐賀県感染症情報センター

全数届出の感染症 (佐賀県)

今週の届出はありませんでした。

## 佐賀県感染症発生動向調査

定点報告 :五類感染症 (週報分)

平成18年第25週 平成18年6月19日 (月)~平成18年6月25日 (日)

定点種別 (定点数)	管轄保健福祉 事務所 病名	佐賀中部	鳥栖	唐津	伊万里	杵藤	計	前週	全国 (第24週)
インフルエンザ (39)	インフルエンザ (高病原性鳥イン フルエンザを除く)	6 0.46	3 0.60		3 0.60	5 0.56	17 0.44	28 0.72	3603 0.82
小児科 (23)	RSウイルス感 染症								91 0.03
	咽頭結膜熱	5 0.63	6 2.00	1 0.25	4 1.33	1 0.20	17 0.74	20 0.87	4003 1.32
	A群溶血性レン サ球菌咽頭炎	19 2.38	7 2.33	2 0.50	2 0.67	3 0.60	33 1.43	39 1.70	7740 2.56
	感染性胃腸炎	21 2.63	17 5.67	1 0.25		6 1.20	45 1.96	49 2.13	12572 4.16
	水痘	25 3.13	11 3.67	15 3.75	6 2.00	10 2.00	67 2.91	106 4.61	7843 2.59
	手足口病	9 1.13	4 1.33	2 0.50		6 1.20	21 0.91	12 0.52	2733 0.90
	伝染性紅斑	7 0.88				3 0.60	10 0.43	7 0.30	2105 0.70
	突発性発しん	10 1.25	15 5.00	4 1.00		2 0.40	31 1.35	25 1.09	2153 0.71
	百日咳								55 0.02
	風しん							1 0.04	26 0.01
	ヘルパンギーナ	10 1.25	26 8.67	10 2.50	3 1.00	8 1.60	57 2.48	56 2.43	8142 2.69
	麻しん (成人 麻しんを除く)								31 0.01
流行性耳下腺炎	3 0.38	5 1.67	6 1.50	3 1.00	1 0.20	18 0.78	13 0.57	4683 1.55	
眼科 (4)	急性出血性結膜炎	1 0.50					1 0.25		25 0.04
	流行性角結膜炎	1 0.50					1 0.25	1 0.25	676 1.07
基幹 (6)	細菌性髄膜炎							1 0.17	8 0.02
	無菌性髄膜炎								21 0.05
	マイコプラズマ肺炎	5 2.50					5 0.83	4 0.67	203 0.46
	クラミジア肺炎 (オウム病を除く)								5 0.01
	成人麻しん								2 0.00

インフルエンザは、小児科定点 + 内科定点。

細字は定点当たり患者数

佐賀県感染症発生動向調査 (定点報告 :五類感染症)

平成18年第25週 平成18年6月19日(月)~平成18年6月25日(日)

インフルエンザ 定点	インフル エンザ (高病原 性鳥イン フルエン ザを除く)	小児科 定点	RSウイ ルス感 染症	咽頭結 膜熱	A群溶 血性レ ンサ球 菌咽頭 炎	感染性 胃腸炎	水痘	手足口 病	伝染性 紅斑	突発性 発しん	百日咳	風しん	ヘルバ ンギー ナ	麻しん (成人 麻しん を除く)	流行性 耳下腺 炎	眼科 基幹 定点	急性出血 性結膜炎	流行性角 結膜炎	細菌性髄 膜炎	無菌性髄 膜炎	マイコプ ラズマ肺 炎	クラミジア 肺炎(オ ウム病を 除く)	成人麻し ん	
0~5ヶ月		0~5ヶ月					4			3						0~5ヶ月								
6~11ヶ月		6~11ヶ月		1		1	4	1		18			2			6~11ヶ月					1			
1歳		1歳		4	1	11	10	5	1	10			17		1	1歳					1			
2歳		2歳		2	2	5	15	6	2				16		2	2歳								
3歳		3歳		4	2	3	12	1					12		3	3歳								
4歳		4歳		2	9	4	4	2	2				5		6	4歳								
5歳	1	5歳		1	6	6	9	4	1				4		4	5歳								
6歳	1	6歳		1	4	1	3									6歳								
7歳		7歳		1	4	5	4		1				1			7歳								
8歳	1	8歳			3	1	1		1						1	8歳								
9歳	1	9歳			1	1										9歳								
10歳~14歳	10	10歳~14歳		1		5		1	2						1	10歳~14歳		1			2			
15歳~19歳	2	15歳~19歳				1		1								15歳~19歳					1			
20歳~29歳		20歳以上			1	1	1									20歳~29歳								
30歳~39歳	1															30歳~39歳	1							
40歳~49歳																40歳~49歳								
50歳~59歳																50歳~59歳								
60歳~69歳																60歳~69歳								
70歳~79歳																70歳以上								
80歳以上																								
合計	17	合計		17	33	45	67	21	10	31			57		18	合計	1	1			5			
前期計	28	前期計		20	39	49	106	12	7	25		1	56		13	前期計		1	1		4			
当期間/前	0.61	当期間/前	***	0.85	0.85	0.92	0.63	1.75	1.43	1.24	***		1.02	***	1.38	当期間/前	***	1		***	1.25	***	***	***
増減数	-11	増減数		-3	-6	-4	-39	9	3	6		-1	1		5	増減数	1		-1		1			

\*\*\*は前期計が"0"のとき

