

佐賀県感染症発生動向調査速報

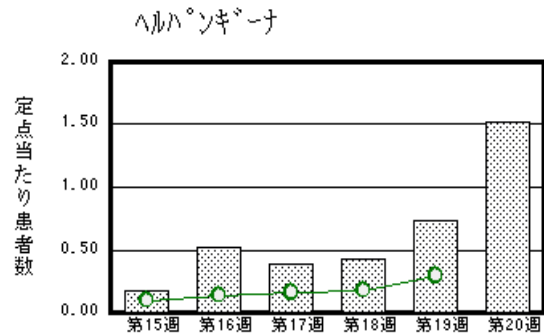
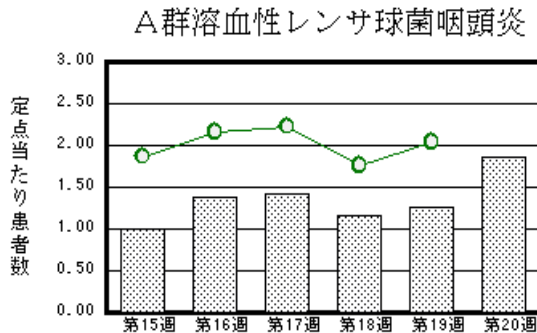
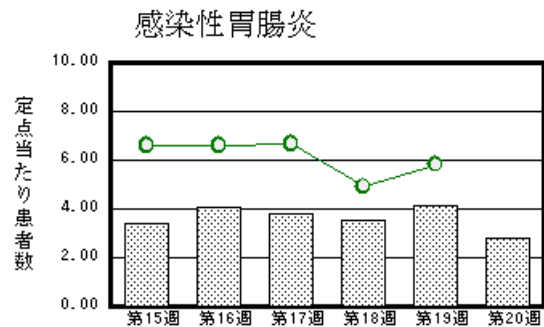
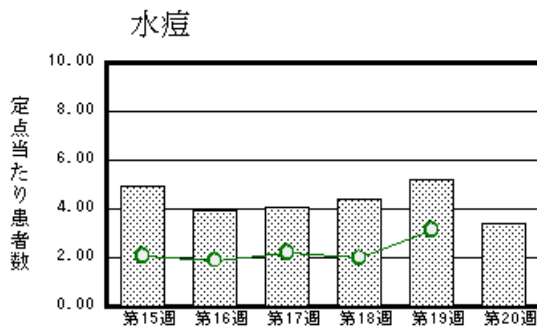
平成18年第20週 平成18年5月15日(月)～平成18年5月21日(日)

<http://www.kansen.pref.saga.jp>

佐賀県感染症情報センター

注目疾患の動向

- 【報告数の多い疾患】 水痘 (79名) 感染性胃腸炎 (65名) A群溶血性レンサ球菌咽頭炎 (43名)
ヘルパンギーナ (35名) 突発性発しん (31名)
- 【水痘】患者報告数が減少しました (120名 79名)。
- 【ヘルパンギーナ】患者報告数が増加しました (17名 35名)。これから流行時期になりますので、うがい、手洗い等、一般的な感染予防に努めましょう。詳しくは国立感染症研究所感染症情報センターの「感染症の話」を御覧ください。 http://idsc.nih.go.jp/idwr/kansen/k03/k03_08.html



棒グラフは佐賀県、折れ線グラフは全国の数値を表しています。

各疾患の動向グラフについては佐賀県感染症情報センターのホームページを御覧ください。 <http://www.kansen.pref.saga.jp>

2006年第17週号 (4月24日～4月30日)
全国版感染症週報 (DWR) 第18週号 (5月1日～5月7日) 合併号要点

・ 発生動向総覧	< 第17週 > A群溶血性レンサ球菌咽頭炎の定点当たり報告数は3週連続で増加し、過去5年間の同時期と比較してかなり多い / その他最新動向
・ 注目すべき感染症	< 麻疹 > 感染症発生動向調査による小児科定点からの報告では、第17週には12例、第18週には25例がみられた
・ 病原体情報	感染性胃腸炎関連ウイルス2005/06シーズン / インフルエンザウイルス2005/06シーズン / 咽頭結膜熱患者から検出されているアデノウイルス2006年
・ 速報	C群ロタウイルスによる胃腸炎の集団発生事例 - 岩手県 / 大阪府におけるC群ロタウイルスによる集団胃腸炎の発生 - 大阪府
・ 海外感染症情報	< 今週は該当記事はありません >
・ 感染症の話	< 今週はお休みです >

詳細は国立感染症研究所感染症情報センターのホームページを御覧ください。 <http://www.idsc.nih.go.jp>

佐賀県感染症発生動向調査速報

http://www.kansen.pref.saga.jp

佐賀県感染症情報センター

全数届出の感染症 (佐賀県)

今週の届出はありませんでした。

佐賀県感染症発生動向調査

定点報告 (五類感染症 (週報分))

平成18年第20週 平成18年5月15日 (月)~平成18年5月21日 (日)

定点種別 (定点数)	管轄保健福祉 事務所 病名	佐賀中部	鳥栖	唐津	伊万里	杵藤	計	前週	全国
									(第19週)
インフルエンザ (39)	インフルエンザ (高病原性鳥イン フルエンザを除く)		1 0.20		8 1.60	4 0.44	13 0.33	6 0.15	2655 0.61
小児科 (23)	RSウイルス感 染症					1 0.20	1 0.04		108 0.04
	咽頭結膜熱	6 0.75	5 1.67	4 1.00			15 0.65	16 0.70	1940 0.65
	A群溶血性レン サ球菌咽頭炎	16 2.00	9 3.00	2 0.50	12 4.00	4 0.80	43 1.87	29 1.26	6130 2.04
	感染性胃腸炎	18 2.25	24 8.00	7 1.75	2 0.67	14 2.80	65 2.83	95 4.13	17533 5.83
	水痘	15 1.88	13 4.33	19 4.75	7 2.33	25 5.00	79 3.43	120 5.22	9485 3.15
	手足口病		1 0.33		1 0.33	1 0.20	3 0.13	3 0.13	710 0.24
	伝染性紅斑	8 1.00	1 0.33	1 0.25	6 2.00	4 0.80	20 0.87	7 0.30	1188 0.40
	突発性発しん	7 0.88	9 3.00	6 1.50	3 1.00	6 1.20	31 1.35	30 1.30	1943 0.65
	百日咳								21 0.01
	風しん								10 0.00
	ヘルパンギーナ	10 1.25	12 4.00	6 1.50	1 0.33	6 1.20	35 1.52	17 0.74	877 0.29
	麻しん (成人 麻しんを除く)								15 0.00
流行性耳下腺炎	5 0.63	13 4.33	1 0.25	9 3.00	2 0.40	30 1.30	24 1.04	4687 1.56	
眼科 (4)	急性出血性結膜炎								40 0.06
	流行性角結膜炎	1 0.50		1 1.00			2 0.50	3 0.75	823 1.31
基幹 (6)	細菌性髄膜炎								6 0.01
	無菌性髄膜炎								14 0.03
	マイコプラズマ肺炎	3 1.50	1 1.00				4 0.67		173 0.40
	クラミジア肺炎 (オウム病を除く)								
	成人麻しん								1 0.00

インフルエンザは、小児科定点 + 内科定点。

細字は定点当たり患者数

佐賀県感染症発生動向調査 (定点報告 :五類感染症)

平成18年第20週 平成18年5月15日(月)~平成18年5月21日(日)

インフルエンザ 定点	インフルエンザ (高病原性鳥イン フルエンザを除く)	小児科 定点	RSウイ ルス感 染症	咽頭結 膜熱	A群溶 血性レ ンサ球 菌咽頭 炎	感染性 胃腸炎	水痘	手足口 病	伝染性 紅斑	突発性 発しん	百日咳	風しん	ヘルバ ンギー ナ	麻しん (成人 麻しん を除く)	流行性 耳下腺 炎	眼科 基幹 定点	急性出血 性結膜炎	流行性角 結膜炎	細菌性髄 膜炎	無菌性髄 膜炎	マイコプ ラズマ肺 炎	クラミジア 肺炎(オ ウム病を 除く)	成人麻し ん	
0~5ヶ月	1	0~5ヶ月					4									0~5ヶ月								
6~11ヶ月		6~11ヶ月		1		3	9		1	18			3			6~11ヶ月								
1歳		1歳		5	2	8	13		3	13			10		4	1歳					1			
2歳		2歳		2	5	11	14	2					6		2	2歳								
3歳		3歳		2	4	5	19		2				5	11	3歳						1			
4歳		4歳		2	6	11	9	1	2				5	4	4歳						1			
5歳		5歳	1	2	8	5	3		3				3	5	5歳									
6歳		6歳		1	3	7	2						2	2	6歳						1			
7歳		7歳			2	1	3		1					2	7歳									
8歳		8歳			1		1		3						8歳									
9歳		9歳			3								1		9歳									
10歳~14歳	8	10歳~14歳			8	4	1		5							10歳~14歳								
15歳~19歳	4	15歳~19歳				3	1									15歳~19歳								
20歳~29歳		20歳以上			1	7										20歳~29歳		1						
30歳~39歳																30歳~39歳								
40歳~49歳																40歳~49歳								
50歳~59歳																50歳~59歳		1						
60歳~69歳																60歳~69歳								
70歳~79歳																70歳以上								
80歳以上																								
合計	13	合計	1	15	43	65	79	3	20	31			35	30	合計			2			4			
前期計	6	前期計		16	29	95	120	3	7	30			17	24	前期計			3						
当期間/前	2.17	当期間/前	***	0.94	1.48	0.68	0.66	1	2.86	1.03	***	***	2.06	***	1.25	当期間/前	***	0.67	***	***	***	***	***	***
増減数	7	増減数	1	-1	14	-30	-41		13	1			18	6	増減数			-1			4			

***は前期計が"0"のとき

