

佐賀県感染症発生動向調査速報

平成18年第18週 平成18年5月1日(月)～平成18年5月7日(日)

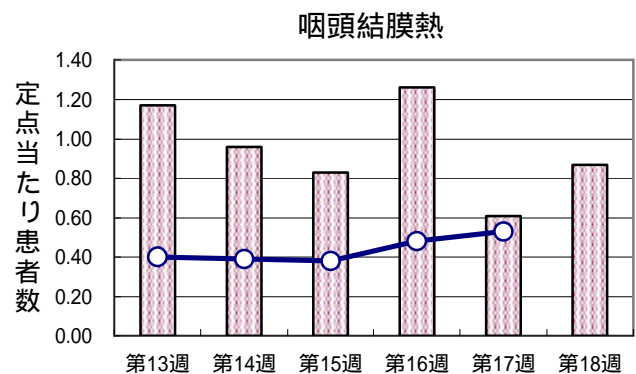
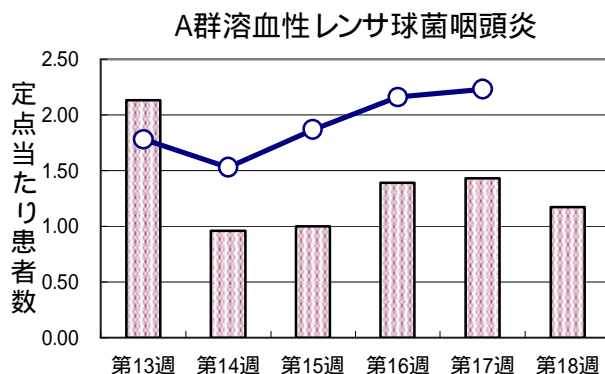
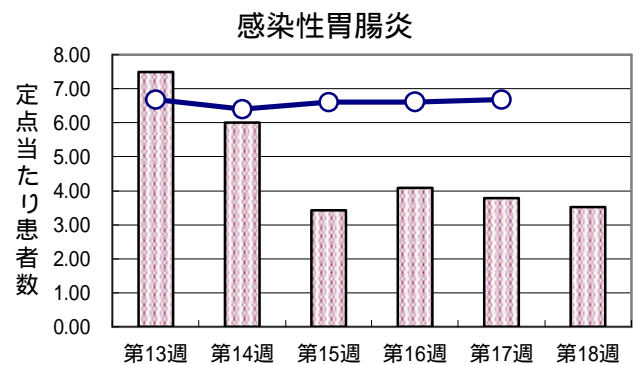
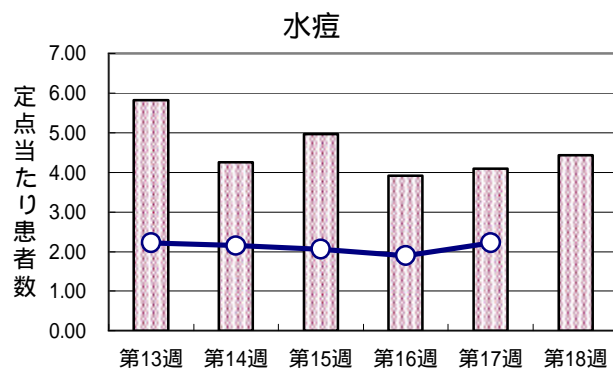
平成18年第4月 平成18年4月1日(土)～平成18年4月30日(日)

<http://www.kansen.pref.saga.jp>

佐賀県感染症情報センター

注目疾患の動向

- 【報告数の多い疾患】 水痘(102名) 感染性胃腸炎(81名) A群溶血性レンサ球菌咽頭炎(27名) 咽頭結膜熱(20名) 突発性発しん(20名)
- 【水痘】患者報告数は増加しました(94名 102名)。過去5年間の同時期と比較して患者報告数が多くなっています。詳しくは佐賀県感染症情報センターのホームページを御覧ください。
<http://www.kansen.pref.saga.jp/kakotopics/kakotopics/suitou.html>
- 【感染性胃腸炎】患者報告数は減少しました(87名 81名)。



棒グラフは佐賀県、折れ線グラフは全国の数値を表しています。

各疾患の動向グラフについては佐賀県感染症情報センターのホームページを御覧ください。<http://www.kansen.pref.saga.jp>

全国版感染症週報 (DWR) 2006年第16週号は5月12日(金)発行予定

詳細は国立感染症研究所感染症情報センターのホームページを御覧ください。<http://www.idsc.nih.go.jp>

全数届出の感染症 (佐賀県)

今週の届出はありませんでした。

佐賀県感染症発生動向調査

定点報告 (五類感染症 (週報分))

平成18年第18週

平成18年5月1日 (月)~平成18年5月7日 (日)

定点種別 (定点数)	病名	管轄保健福祉 事務所					計	前週	全国 (第17週)
		佐賀中部	鳥栖	唐津	伊万里	杵藤			
インフルエンザ (39)	インフルエンザ (高病原性鳥インフルエンザを除く)								4010 0.97
小児科 (23)	RSウイルス感染症								154 0.05
	咽頭結膜熱	10 1.25	4 1.33	2 0.50	1 0.33	3 0.60	20 0.87	14 0.61	1504 0.53
	A群溶血性レンサ球菌咽頭炎	8 1.00	11 3.67	3 0.75	3 1.00	2 0.40	27 1.17	33 1.43	6351 2.23
	感染性胃腸炎	19 2.38	23 7.67	26 6.50	5 1.67	8 1.60	81 3.52	87 3.78	18964 6.67
	水痘	14 1.75	26 8.67	29 7.25	12 4.00	21 4.20	102 4.43	94 4.09	6299 2.22
	手足口病			1 0.25	1 0.33		2 0.09		498 0.18
	伝染性紅斑			1 0.25	4 1.33		5 0.22	9 0.39	1311 0.46
	突発性発しん	2 0.25	6 2.00	8 2.00	1 0.33	3 0.60	20 0.87	30 1.30	1701 0.60
	百日咳								36 0.01
	風しん								13 0.00
	ヘルパンギーナ	1 0.13	2 0.67	6 1.50		1 0.20	10 0.43	9 0.39	466 0.16
	麻しん (成人麻しんを除く)								12 0.00
流行性耳下腺炎	2 0.25	10 3.33	2 0.50	4 1.33	1 0.20	19 0.83	9 0.39	3338 1.17	
眼科 (4)	急性出血性結膜炎								17 0.03
	流行性角結膜炎					1 1.00	1 0.25	1 0.25	487 0.83
基幹 (6)	細菌性髄膜炎								6 0.01
	無菌性髄膜炎								9 0.02
	マイコプラズマ肺炎	2 1.00					2 0.33	2 0.33	150 0.36
	クラミジア肺炎 (オウム病を除く)								6 0.01
	成人麻しん								2 0.00

インフルエンザは、小児科定点 + 内科定点。

細字は定点当たり患者数

佐賀県感染症発生動向調査 (定点報告 五類感染症)

平成18年第18週 平成18年5月1日(月)～平成18年5月7日(日)

インフルエンザ 定点	インフルエンザ (高病原性鳥イン フルエンザを除く)	小児科 定点	RSウイ ルス感 染症	咽頭結 膜熱	A群溶 血性レ ンサ球 菌咽頭 炎	感染性 胃腸炎	水痘	手足口 病	伝染性 紅斑	突発性 発しん	百日咳	風しん	ヘルバ ンギー ナ	麻しん (成人 麻しん を除く)	流行性 耳下腺 炎	眼科・基幹 定点	急性出血 性結膜炎	流行性角 結膜炎	細菌性髄 膜炎	無菌性髄 膜炎	マイコプ ラズマ肺 炎	クラミジア 肺炎(オ ウム病を 除く)	成人麻し ん
0～5ヶ月		0～5ヶ月			1	5				2						0～5ヶ月							
6～11ヶ月		6～11ヶ月		1		7	8			17			1		1	6～11ヶ月							
1歳		1歳		8	1	14	25	2		1			7		1	1歳							
2歳		2歳		4	1	13	26						2		3	2歳							
3歳		3歳			4	8	22								2	3歳					2		
4歳		4歳		5	5	7	8		1						5	4歳							
5歳		5歳		1	3	3	5		2						3	5歳							
6歳		6歳			1	8	1									6歳							
7歳		7歳			4	3	2								2	7歳							
8歳		8歳			3	2			1						1	8歳							
9歳		9歳			1	2										9歳							
10歳～14歳		10歳～14歳		1	3	6			1							10歳～14歳							
15歳～19歳		15歳～19歳														15歳～19歳							
20歳～29歳		20歳以上			1	7									1	20歳～29歳							
30歳～39歳																30歳～39歳							
40歳～49歳																40歳～49歳		1					
50歳～59歳																50歳～59歳							
60歳～69歳																60歳～69歳							
70歳～79歳																70歳以上							
80歳以上																							
合計		合計		20	27	81	102	2	5	20			10		19	合計		1			2		
前期計		前期計		14	33	87	94		9	30			9		9	合計		1			2		
当期間/前	***	当期間/前	***	1.43	0.82	0.93	1.09	***	0.56	0.67	***	***	1.11	***	2.11	当期間/前	***	1	***	***	1	***	***
増減数		増減数		6	-6	-6	8	2	-4	-10			1		10	増減数							

***は前期計が"0"のとき

佐賀県感染症発生動向調査 (定点報告 :五類感染症月報分)

平成18年4月

[患者数 :人]

	STD 定点数	性器クラミジア		性器ヘルペス		尖圭コンジローマ		淋菌感染症		合計		基幹 定点数	メチシリン耐性黄色ブドウ球菌感染症	ペニシリン耐性肺炎球菌感染症	薬剤耐性緑膿菌感染症	合計
		男	女	男	女	男	女	男	女	男	女					
佐賀中部	3	12			5		1	4		16	6	2	/			
鳥栖	1	3						3		6	1	1				
唐津	1		1								1	1				
伊万里	1										1	1				
杵藤	1		2								2	1				
合計	7	15	3		5		1	7		22	9	6				
前期計		19	1		5	1	1	12		32	7		20	6		26
当期間/前期		0.79	3	***	1		1	0.58	***	0.69	1.29		1.55		***	1.19
増減数		-4	2			-1		-5		-10	2		11	-6		5

[定点当たり患者数 :人/定点]

	STD 定点数	性器クラミジア		性器ヘルペス		尖圭コンジローマ		淋菌感染症		合計		基幹 定点数	メチシリン耐性黄色ブドウ球菌感染症	ペニシリン耐性肺炎球菌感染症	薬剤耐性緑膿菌感染症	合計
		男	女	男	女	男	女	男	女	男	女					
佐賀中部	3	4			1.67		0.33	1.33		5.33	2	2	/			
鳥栖	1	3						3		6	1	1				
唐津	1		1								1	1				
伊万里	1										1	1				
杵藤	1		2								2	1				
合計	7	2.14	0.43		0.71		0.14	1		4.57	1.29	6				
全国前月	916	1.28	1.74	0.38	0.55	0.31	0.26	0.93	0.22	2.9	2.78	464	4.01	0.97	0.08	5.06

[年齢階層別患者数 :人]

	STD	性器クラミジア		性器ヘルペス		尖圭コンジローマ		淋菌感染症		合計		基幹	メチシリン耐性黄色ブドウ球菌感染症	ペニシリン耐性肺炎球菌感染症	薬剤耐性緑膿菌感染症	合計
		男	女	男	女	男	女	男	女	男	女					
0歳																
1歳～4歳													1			1
5歳～9歳																
10歳～14歳													1			1
15歳～19歳		2						2		4			1			1
20歳～24歳		1	1				1			1	2		3			3
25歳～29歳		2	1		2			1		3	3					
30歳～34歳		4			2			3		7	2		1			1
35歳～39歳		2						1		3			1			1
40歳～44歳		1								1			1			1
45歳～49歳		1								1			1			1
50歳～54歳		2								2			2			2
55歳～59歳			1		1						2		3			3
60歳～64歳													3			3
65歳～69歳													2			2
70歳以上													11			11
合計		15	3		5		1	7		22	9		31			31
前期計		19	1		5	1	1	12		32	7		20	6		26
当期間/前期		0.79	3	***	1		1	0.58	***	0.69	1.29		1.55		***	1.19
増減数		-4	2			-1		-5		-10	2		11	-6		5

***は前期計が"0"のとき