

佐賀県感染症発生動向調査速報

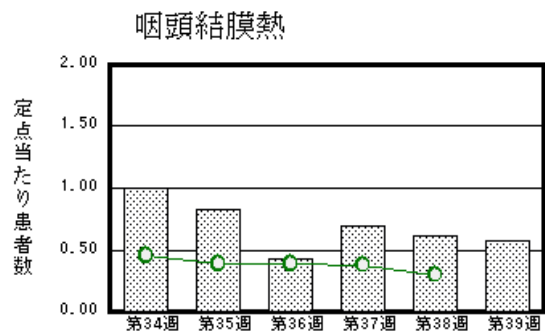
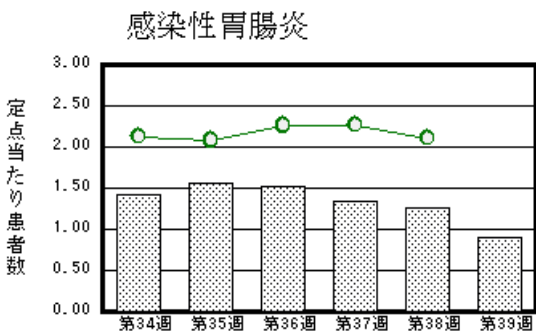
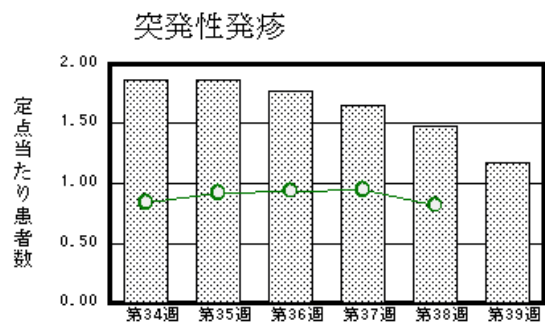
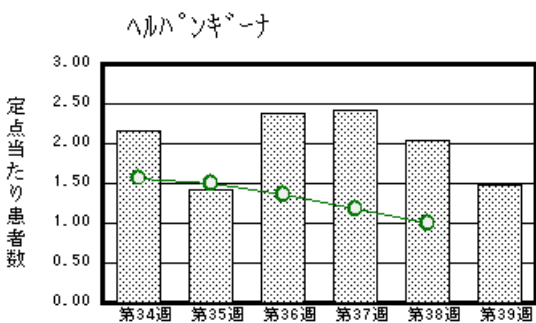
平成15年第39週 平成15年9月22日(月)~平成15年9月28日(日)

<http://www.kansen.pref.saga.jp>

佐賀県感染症情報センター

注目疾患の動向

- 【報告数の多い疾患】 ヘルパンギーナ(34名) 突発性発疹(27名) 感染性胃腸炎(21名) 手足口病(21名) A群溶血性レンサ球菌咽頭炎(20名)
- 【ヘルパンギーナ】前週に引き続き報告患者数は減少しましたが、杵藤保健所管内(13名) 佐賀中部保健所管内(11名)で多く報告されています。うがい、手洗いを心がけ、予防に努めましょう。症状や予防方法など詳しくは、佐賀県感染症情報センターのホームページをご覧ください。
- 【咽頭結膜熱】過去5年間の同時期と比較して患者報告数が多くなっています。うがい、手洗いを心がけ、予防に努めましょう。



棒グラフは佐賀県、折れ線グラフは全国の数値を表しています。

各疾患の動向グラフについては佐賀県感染症情報センターのホームページをご覧ください。 <http://www.kansen.pref.saga.jp>

全国版感染症週報(DWR) 2003年第37週号(9月8日~9月14日)要点

・ 発生動向総覧	<37週> 咽頭結膜熱の定点点当り報告数は第29週をピークに、その後減少が続いているものの、前週、今週は微減にとどまっている / その他最新動向 <8月> 性感染症・薬剤耐性菌感染症・結核について
・ 注目すべき感染症	<腸管出血性大腸菌感染症> 2003年の報告数は、過去4年間と比べて比較的少なく推移しており、第34週には大幅に増加したが、第36週、37週では減少した
・ 病原体情報	患者から分離・検出された病原体報告 - ヒトから検出されているVero毒素産生性大腸菌 / 無菌性髄膜炎患者から検出されているウイルス / 手足口病患者から分離されているウイルス / ヘルパンギーナ患者から分離されているウイルス
・ 速報	インフルエンザ非流行期(7月)におけるA香港型インフルエンザウイルスの単発分離例 - 愛知県 / 台湾への渡航者から分離されたインフルエンザウイルス - 川崎市
・ 海外感染症情報	マーシャル諸島での麻疹流行 / ウエストナイルウイルスによるヒト患者数 - 米国、カナダ
・ 感染症の話	<A群溶血性レンサ球菌咽頭炎> 学童期の小児に最も多く、2~5日の潜伏期の後、突然の発熱と全身倦怠感、咽頭痛によって発症する

詳細は国立感染症研究所感染症情報センターのホームページをご覧ください。 <http://idsc.nih.go.jp/index-j.html>

開架期間 10月3日~10月17日

佐賀県感染症発生動向調査速報

http://www.kansen.pref.saga.jp

佐賀県感染症情報センター

全数届出の感染症 (佐賀県)

疾病名	細菌性赤痢	レジオネラ症
患者 (住所地)	4歳男児 (鳥栖市)	1名 (50歳代)
無症状病原体保有者	なし	
感染原因・感染経路	調査中	
平成15年届出累計	1件1名(今週届出分)	1名(今週届出分)
平成14年	同 期	なし
	届出累計	なし

佐賀県感染症発生動向調査

定点報告：(4類感染症(週報分))

平成15年第39週

平成15年9月22日(月)~平成15年9月28日(日)

定点種別 (定点数)	保健所 病名	佐賀中部 保健所	鳥栖 保健所	唐津 保健所	伊万里 保健所	杵藤 保健所	計	前週	全国 (第38週)
インフルエンザ (39)	インフルエンザ								12 0.00
小児科 (23)	咽頭結膜熱	4 0.50		2 0.50	4 1.33	3 0.60	13 0.57	14 0.61	906 0.30
	A群溶血性レン サ球菌咽頭炎	3 0.38	4 1.33	4 1.00		9 1.80	20 0.87	19 0.83	1338 0.44
	感染性胃腸炎	8 1.00	4 1.33			9 1.80	21 0.91	29 1.26	6409 2.11
	水痘	3 0.38		2 0.50	1 0.33	4 0.80	10 0.43	8 0.35	1414 0.47
	手足口病	13 1.63	1 0.33	5 1.25	1 0.33	1 0.20	21 0.91	23 1.00	5086 1.68
	伝染性紅斑					1 0.20	1 0.04	1 0.04	327 0.11
	突発性発疹	5 0.63	2 0.67	11 2.75	3 1.00	6 1.20	27 1.17	34 1.48	2496 0.82
	百日咳								27 0.01
	風疹								15 0.00
	ヘルパンギーナ	11 1.38	5 1.67	4 1.00	1 0.33	13 2.60	34 1.48	47 2.04	3043 1.00
	麻疹(成人麻 疹を除く)								48 0.02
	流行性耳下腺炎	7 0.88	1 0.33	1 0.25		2 0.40	11 0.48	9 0.39	968 0.32
眼科 (4)	急性出血性結膜炎								24 0.04
	流行性角結膜炎					2 2.00	2 0.50	3 0.75	745 1.17
基幹 (6)	急性脳炎(日 本脳炎を除く)								2 0.00
	細菌性髄膜炎			1 1.00			1 0.17		5 0.01
	無菌性髄膜炎								61 0.13
	マイコプラズマ肺炎		2 2.00				2 0.33		113 0.24
	クラミジア肺炎 (オウム病を除く)								
	成人麻疹								4 0.01

インフルエンザは、小児科定点 + 内科定点。

細字は定点当たり患者数

佐賀県感染症発生動向調査 (定点報告 : 4類感染症)

平成15年第39週 平成15年9月22日(月)~平成15年9月28日(日)

インフルエンザ 定点	インフ ルエン ザ	小児科 定点	咽頭結 膜熱	A群溶 血性レ ンサ球 菌咽頭 炎	感染性 胃腸炎	水痘	手足口 病	伝染性 紅斑	突発性 発疹	百日咳	風疹	ヘルパ ンギー ナ	麻疹 (成人 麻疹を 除く)	流行性 耳下腺 炎	眼科・基幹 定点	急性出血 性結膜炎	流行性角 結膜炎	急性脳炎 (日本脳 炎を除く)	細菌性髄 膜炎	無菌性髄 膜炎	マイコプ ラズマ肺 炎	クラミジア 肺炎(オ ウム病を 除く)	成人麻疹	
6ヶ月未満		6ヶ月未満	1		1				4						6ヶ月未満									
12ヶ月未満		12ヶ月未満			5	1		1	17			4			12ヶ月未満									
1歳		1歳	3		5	2	4		6			11			1歳									
2歳		2歳	3	2	1	2	8					10		1	2歳									
3歳		3歳		3	3		6					3		2	3歳				1					
4歳		4歳	2	4	1	2	2					2		2	4歳						1			
5歳		5歳	1	3	2	1						2		2	5歳									
6歳		6歳		2								2		1	6歳									
7歳		7歳	2	4										2	7歳									
8歳		8歳				1								1	8歳									
9歳		9歳	1			1	1								9歳									
10歳~14歳		10歳~14歳		2	3										10歳~14歳							1		
15歳~19歳		15歳~19歳													15歳~19歳		1							
20歳~29歳		20歳以上													20歳~29歳									
30歳~39歳															30歳~39歳									
40歳~49歳															40歳~49歳									
50歳~59歳															50歳~59歳		1							
60歳~69歳															60歳~69歳									
70歳~79歳															70歳以上									
80歳以上																								
合計		合計	13	20	21	10	21	1	27			34		11	合計		2		1		2			
前期計		前期計	14	19	29	8	23	1	34			47		9	前期計		3							
当期間/前	***	当期間/前	0.93	1.05	0.72	1.25	0.91	1	0.79	***	***	0.72	***	1.22	当期間/前	***	0.67	***	***	***	***	***	***	***
増減数		増減数	-1	1	-8	2	-2		-7			-13		2	増減数		-1		1		2			

***は前期計が"0"のとき

