

佐賀県感染症発生動向調査速報

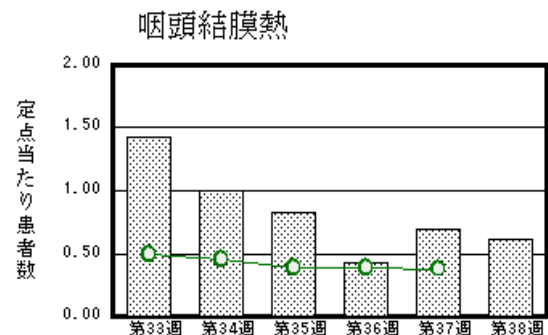
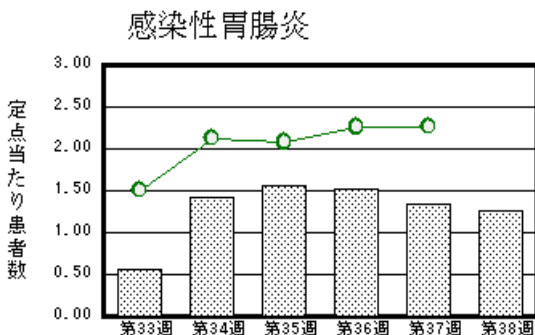
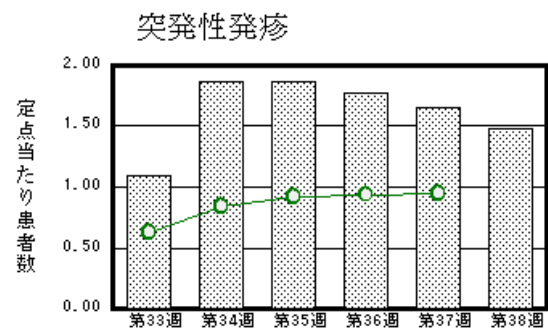
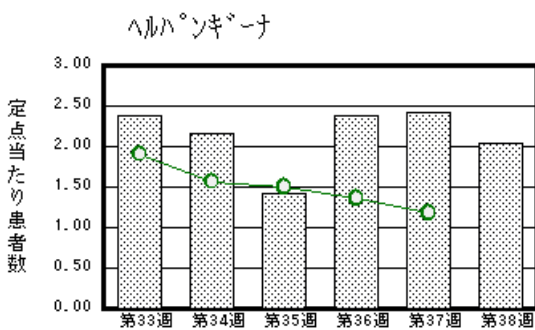
平成15年第38週 平成15年9月15日(月)~平成15年9月21日(日)

<http://www.kansen.pref.saga.jp>

佐賀県感染症情報センター

注目疾患の動向

- 【報告数の多い疾患】 ヘルパンギーナ (47名) 突発性発疹 (34名) 感染性胃腸炎 (29名) 手足口病 (23名) A群溶血性レンサ球菌咽頭炎 (19名)
- 【ヘルパンギーナ】前週に比較して報告患者数は減少しましたが、鳥栖保健所管内(18名)、杵藤保健所管内(16名)で多く報告されています。うがい、手洗いを心がけ、予防に努めましょう。症状や予防方法など詳しくは、佐賀県感染症情報センターのホームページをご覧ください。



棒グラフは佐賀県、折れ線グラフは全国の数値を表しています。

各疾患の動向グラフについては佐賀県感染症情報センターのホームページをご覧ください。 <http://www.kansen.pref.saga.jp>

全国版感染症週報 (DWR) 2003年第36週号 (9月1日~9月7日) 要点

・ 発生動向総覧	< 36週 > 咽頭結膜熱の定点当たり報告数は第29週をピークとし、その後は減少し続けているが、過去5年間の同時期と比較して未だかなり多い / その他最新動向
・ 注目すべき感染症	< 腸管出血性大腸菌感染症 > 2003年の報告数は過去4年間と比べて比較的少なく推移しており、第34週には大幅に増加したが、第36週では減少した
・ 病原体情報	患者から分離・検出された病原体報告 - ヒトから検出されているVero毒素産生性大腸菌 / 無菌性髄膜炎患者から検出されているウイルス / 流行性角結膜炎患者から分離されているウイルス / 咽頭結膜熱患者から分離されているアデノウイルス
・ 速報	高校の運動部寮で発生したアデノウイルス7型の集団感染 - 岡山県 / アデノウイルス分離状況、2002~2003年 - 大阪府
・ 海外感染症情報	ウエストナイルウイルスによるヒト患者数 - 米国、カナダ / シンガポールでの重症急性呼吸器症候群 (SARS) / 米国フロリダのPalm beach郡での局地的なマラリア発生
・ 感染症の話	< 百日咳 > 特有のけいれん性の咳発作を特徴とする急性気道感染症で、いずれの年齢でもかかるが、小児が中心となる

詳細は国立感染症研究所感染症情報センターのホームページをご覧ください。 <http://idsc.nih.go.jp/index-j.html>

佐賀県感染症発生動向調査速報

http://www.kansen.pref.saga.jp

佐賀県感染症情報センター

全数届出の感染症 (佐賀県)

今週の届出はありませんでした。

佐賀県感染症発生動向調査

定点報告 : 4類感染症 (週報分)

平成15年第38週 平成15年9月15日 (月) ~ 平成15年9月21日 (日)

定点種別 (定点数)	保健所 病名	佐賀中部 保健所	鳥栖 保健所	唐津 保健所	伊万里 保健所	杵藤 保健所	計	前週	全国 (第37週)
インフルエンザ (39)	インフルエンザ								9 0.00
小児科 (23)	咽頭結膜熱	5 0.63		4 1.00	3 1.00	2 0.40	14 0.61	16 0.70	1163 0.38
	A群溶血性レン サ球菌咽頭炎	5 0.63	6 2.00	5 1.25	1 0.33	2 0.40	19 0.83	22 0.96	1509 0.50
	感染性胃腸炎	11 1.38	7 2.33	2 0.50		9 1.80	29 1.26	31 1.35	6878 2.27
	水痘		5 1.67	2 0.50		1 0.20	8 0.35	15 0.65	1614 0.53
	手足口病	3 0.38	7 2.33	7 1.75	2 0.67	4 0.80	23 1.00	43 1.87	5402 1.78
	伝染性紅斑					1 0.20	1 0.04	1 0.04	485 0.16
	突発性発疹	13 1.63	7 2.33	6 1.50	4 1.33	4 0.80	34 1.48	38 1.65	2877 0.95
	百日咳								39 0.01
	風疹								26 0.01
	ヘルパンギーナ	11 1.38	18 6.00	2 0.50		16 3.20	47 2.04	56 2.43	3586 1.18
	麻疹 (成人麻 疹を除く)								59 0.02
流行性耳下腺炎	2 0.25		1 0.25		6 1.20	9 0.39	12 0.52	1251 0.41	
眼科 (4)	急性出血性結膜炎								13 0.02
	流行性角結膜炎	1 0.50				2 2.00	3 0.75		752 1.19
基幹 (6)	急性脳炎 (日 本脳炎を除く)								
	細菌性髄膜炎								4 0.01
	無菌性髄膜炎								51 0.11
	マイコプラズマ肺炎								108 0.23
	クラミジア肺炎 (オウム病を除く)								2 0.00
成人麻疹								1 0.00	

インフルエンザは、小児科定点 + 内科定点。

細字は定点当たり患者数

佐賀県感染症発生動向調査 (定点報告 : 4類感染症)

平成15年第38週 平成15年9月15日(月)~平成15年9月21日(日)

インフルエンザ 定点	イン フルエン ザ	小児科 定点	咽頭結 膜熱	A群溶 血性レ ンサ球 菌咽頭 炎	感染性 胃腸炎	水痘	手足口 病	伝染性 紅斑	突発性 発疹	百日咳	風疹	ヘルパ ンギー ナ	麻疹 (成人 麻疹を 除く)	流行性 耳下腺 炎	眼科・基幹 定点	急性出血 性結膜炎	流行性角 結膜炎	急性脳炎 (日本脳 炎を除く)	細菌性髄 膜炎	無菌性髄 膜炎	マイコプ ラズマ肺 炎	クラミジア 肺炎(オ ウム病を 除く)	成人麻疹	
6ヶ月未満		6ヶ月未満							1			1			6ヶ月未満									
12ヶ月未満		12ヶ月未満			2		3		25			3			12ヶ月未満									
1歳		1歳	5		9		6		8			15		2	1歳									
2歳		2歳	1	2	3	3	5					11			2歳									
3歳		3歳	2	3	1	3	5					5		2	3歳									
4歳		4歳	2	5	2	2	2					5		3	4歳									
5歳		5歳		1	2		2	1				3		1	5歳									
6歳		6歳	2	1	1							2			6歳									
7歳		7歳		1								1			7歳									
8歳		8歳	1	4	3										8歳									
9歳		9歳		1	1										9歳									
10歳~14歳		10歳~14歳	1		3							1		1	10歳~14歳									
15歳~19歳		15歳~19歳													15歳~19歳									
20歳~29歳		20歳以上		1	2										20歳~29歳		2							
30歳~39歳															30歳~39歳		1							
40歳~49歳															40歳~49歳									
50歳~59歳															50歳~59歳									
60歳~69歳															60歳~69歳									
70歳~79歳															70歳以上									
80歳以上																								
合計		合計	14	19	29	8	23	1	34			47		9	合計		3							
前期計		前期計	16	22	31	15	43	1	38			56		12	前期計									
当期間/前	***	当期間/前	0.88	0.86	0.94	0.53	0.53	1	0.89	***	***	0.84	***	0.75	当期間/前	***	***	***	***	***	***	***	***	***
増減数		増減数	-2	-3	-2	-7	-20		-4			-9		-3	増減数		3							

***は前期計が"0"のとき

