

佐賀県感染症発生動向調査速報

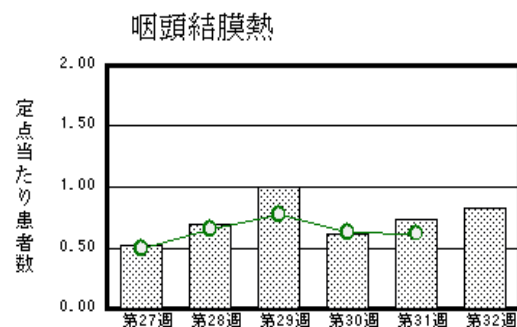
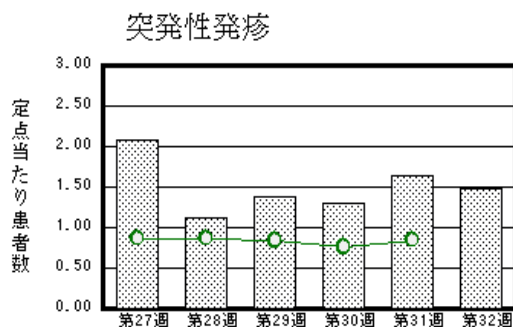
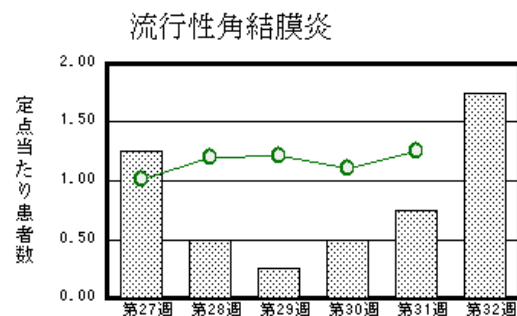
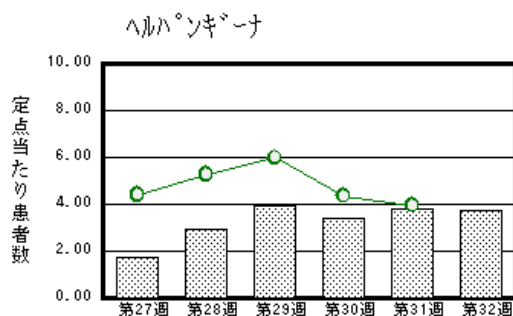
平成15年第32週 平成15年8月4日(月)～平成15年8月10日(日)

<http://www.kansen.pref.saga.jp>

佐賀県感染症情報センター

注目疾患の動向

- 【報告数の多い疾患】 ヘルパンギーナ (66名) 突発性発疹 (34名) 手足口病 (33名) A群溶血性レンサ球菌咽頭炎 (24名) 咽頭結膜熱、感染性胃腸炎、流行性耳下腺炎 (19名)
- 【ヘルパンギーナ】前週に引き続き、過去5年間の同時期と比較して患者報告数が多くなっています。うがい、手洗いを心がけ、予防に努めましょう
- 【咽頭結膜熱、流行性角結膜炎】前週に引き続き、患者報告数が多くなっています。うがい、手洗いを心がけ、予防に努めましょう



棒グラフは佐賀県、折れ線グラフは全国の数値を表しています。

各疾患の動向グラフについては佐賀県感染症情報センターのホームページをご覧ください。 <http://www.kansen.pref.saga.jp>

全国版感染症週報 (DWR) 2003年第30週号 (7月21日～7月27日) 要点

・ 発生動向総覧	< 30週 > 咽頭結膜熱 - 定点当たり報告数は減少したが、過去10年間の同時期と比較して、本年16週以降最高の値で推移している / その他最新動向
・ 注目すべき感染症	< 咽頭結膜熱 > 定点当たり報告数は例年よりかなり多い状態で推移していたが、第30週になり第18週以降で初めて、前週に比べて減少した < 手足口病 > 定点当たり報告数は第25週から第29週まで大きく増加していたが、第30週になり減少に転じた < 無菌性髄膜炎 > 定点当たり報告数は第27週から第29週にかけて増加していたが、第30週には減少に転じた
・ 病原体情報	患者から分離・検出された病原体報告 - ヒトから検出されているVero毒素産生性大腸菌 / 手足口病患者から分離されているウイルス / 無菌性髄膜炎患者から検出されているウイルス
・ 速報	手足口病患者からのエンテロウイルス71型の分離 - 福島県
・ 海外感染症情報	< 今週は該当記事はありません >
・ 感染症の話	< 今週はお休みです >

詳細は国立感染症研究所感染症情報センターのホームページをご覧ください。 <http://idsc.nih.go.jp/index-j.html>

佐賀県感染症発生動向調査速報

http://www.kansen.pref.saga.jp

佐賀県感染症情報センター

全数届出の感染症 (佐賀県)

疾病名	腸管出血性大腸菌感染症 (O157)	
患者 (住所地)	53歳女性 (杵島郡)	
無症状病原体保有者	なし	
感染原因・感染経路	調査中	
平成15年届出累計	12件26名 (今週1件1名)	
平成14年	同 期	35件127名
	届出累計	46件172名

佐賀県感染症発生動向調査

定点報告：(類感染症 (週報分))

平成15年第32週

平成15年8月4日 (月) ~ 平成15年8月10日 (日)

定点種別 (定点数)	保健所 病名	佐賀中部 保健所	鳥栖 保健所	唐津 保健所	伊万里 保健所	杵藤 保健所	計	前週	全国 (第31週)
インフルエンザ (39)	インフルエンザ								13 0.00
小児科 (23)	咽頭結膜熱		7 2.33	1 0.25	7 2.33	4 0.80	19 0.83	17 0.74	1881 0.62
	A群溶血性レンサ球菌咽頭炎	6 0.75	8 2.67	8 2.00	1 0.33	1 0.20	24 1.04	26 1.13	2071 0.68
	感染性胃腸炎	2 0.25	7 2.33			10 2.00	19 0.83	27 1.17	7250 2.38
	水痘	4 0.50	1 0.33	3 0.75	1 0.33	2 0.40	11 0.48	13 0.57	3277 1.08
	手足口病	8 1.00	2 0.67	8 2.00	9 3.00	6 1.20	33 1.43	38 1.65	10932 3.59
	伝染性紅斑			1 0.25			1 0.04		892 0.29
	突発性発疹	7 0.88	7 2.33	16 4.00	2 0.67	2 0.40	34 1.48	38 1.65	2584 0.85
	百日咳								42 0.01
	風疹								49 0.02
	ヘルパンギーナ	24 3.00	5 1.67	34 8.50	6 2.00	17 3.40	86 3.74	87 3.78	12084 3.96
	麻疹 (成人麻疹を除く)								147 0.05
流行性耳下腺炎	5 0.63	2 0.67			3 1.00	9 1.80	19 0.83	1878 0.62	
眼科 (4)	急性出血性結膜炎								28 0.04
	流行性角結膜炎	3 1.50		4 4.00			7 1.75	3 0.75	794 1.25
基幹 (6)	急性脳炎 (日本脳炎を除く)								
	細菌性髄膜炎								3 0.01
	無菌性髄膜炎	1 0.50					1 0.17	1 0.17	95 0.20
	マイコプラズマ肺炎	1 0.50					1 0.17	3 0.50	90 0.19
	クラミジア肺炎 (オウム病を除く)								2 0.00
成人麻疹								3 0.01	

インフルエンザは、小児科定点 + 内科定点。

細字は定点当たり患者数

佐賀県感染症発生動向調査 (定点報告 : 4類感染症)

平成15年第32週 平成15年8月4日(月)~平成15年8月10日(日)

インフルエンザ 定点	インフ ルエン ザ	小児科 定点	咽頭結 膜熱	A群溶 血性レ ンサ球 菌咽頭 炎	感染性 胃腸炎	水痘	手足口 病	伝染性 紅斑	突発性 発疹	百日咳	風疹	ヘルパ ンギー ナ	麻疹 (成人 麻疹を 除く)	流行性 耳下腺 炎	眼科・基幹 定点	急性出血 性結膜炎	流行性角 結膜炎	急性脳炎 (日本脳 炎を除く)	細菌性髄 膜炎	無菌性髄 膜炎	マイコプ ラズマ肺 炎	クラミジア 肺炎(オ ウム病を 除く)	成人麻疹	
6ヶ月未満		6ヶ月未満	1						1						6ヶ月未満									
12ヶ月未満		12ヶ月未満	2		1		4		27			9			12ヶ月未満									
1歳		1歳	1	1	6	2	9		6			23		1	1歳		1							
2歳		2歳	2	3	1	1	7					15		2	2歳									
3歳		3歳	1	1	1	4	9					17		3	3歳									
4歳		4歳	2	5	2	2						10		4	4歳		1				1			
5歳		5歳	6	4	2	1	2	1				7		1	5歳									
6歳		6歳	1	3	2		1					1		3	6歳									
7歳		7歳	1	5	2							3		2	7歳									
8歳		8歳	1	1										1	8歳									
9歳		9歳													9歳									
10歳~14歳		10歳~14歳			1	1	1					1		2	10歳~14歳									
15歳~19歳		15歳~19歳	1		1										15歳~19歳									
20歳~29歳		20歳以上		1											20歳~29歳		1							
30歳~39歳															30歳~39歳		1			1				
40歳~49歳															40歳~49歳		2							
50歳~59歳															50歳~59歳		1							
60歳~69歳															60歳~69歳									
70歳~79歳															70歳以上									
80歳以上																								
合計		合計	19	24	19	11	33	1	34			86		19	合計		7			1	1			
前期計		前期計	17	26	27	13	38		38			87		19	前期計		3			1	3			
当期間/前	***	当期間/前	1.12	0.92	0.7	0.85	0.87	***	0.89	***	***	0.99	***	1	当期間/前	***	2.33	***	***	1	0.33	***	***	
増減数		増減数	2	-2	-8	-2	-5	1	-4			-1			増減数		4				-2			

***は前期計が"0"のとき

