

# 佐賀県感染症発生動向調査速報

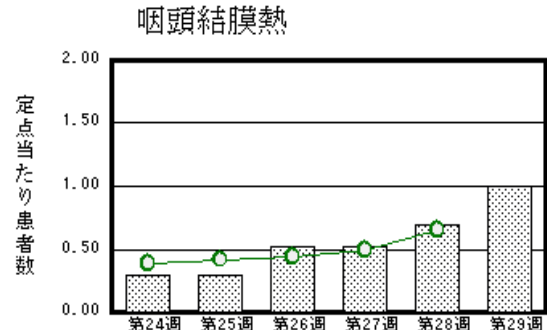
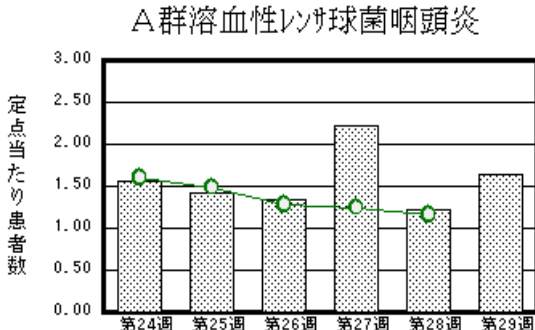
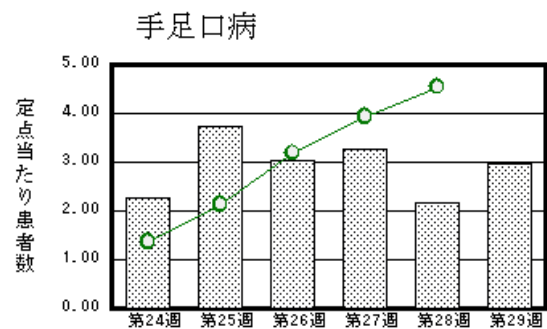
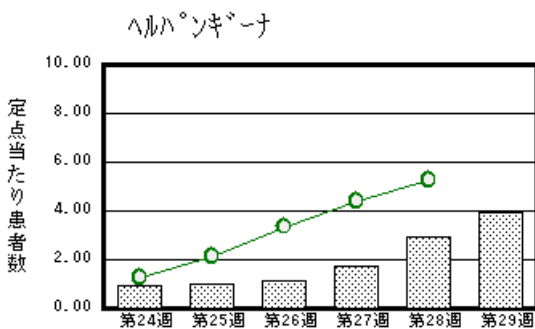
平成15年第29週 平成15年7月14日(月)～平成15年7月20日(日)

<http://www.kansen.pref.saga.jp>

佐賀県感染症情報センター

## 注目疾患の動向

- 【報告数の多い疾患】 ヘルパンギーナ (91名) 手足口病 (68名) 感染性胃腸炎 (38名) A群溶血性連鎖球菌咽頭炎 (38名) 突発性発疹 (32名)
- 【ヘルパンギーナ・手足口病】患者報告数が増加しました(ヘルパンギーナ 68名 91名、手足口病 50名 68名)。全国的にも同様の傾向です(全国版感染症週報参照)。うがい、手洗いを心がけ、予防に努めましょう。
- 【咽頭結膜熱】先週に引き続き、過去5年間の同時期と比較して患者報告数が多くなっています。全国的にも同様の傾向です(全国版感染症週報参照)。うがい、手洗いを心がけ、予防に努めましょう。



棒グラフは佐賀県、折れ線グラフは全国の数値を表しています。

各疾患の動向グラフについては佐賀県感染症情報センターのホームページをご覧ください。 <http://www.kansen.pref.saga.jp>

## 全国版感染症週報 (DWR) 2003年第27週号 (6月30日～7月6日) 要点

・ 発生動向総覧	<27週> ヘルパンギーナ - 定点当たり報告数は大きく増加した / その他最新動向
・ 注目すべき感染症	<手足口病> 第25週から急峻な立ち上がりを見せており、流行状況についての監視が必要である <咽頭結膜熱> 定点当たり報告数は例年より多い状態で推移している
・ 病原体情報	患者から分離・検出された病原体報告 - 咽頭結膜熱患者から分離されているアデノウイルス / ヘルパンギーナ患者から分離されているウイルス / 手足口病患者から分離されているウイルス
・ 速報	大阪府における無菌性髄膜炎およびヘルパンギーナの流行状況、2003年
・ 海外感染症情報	米国ウエストナイルウイルス (WNV) の活動性、2003年7月3～9日 / アルジェリアでのベスト流行
・ 感染症の話	<今週はお休みです>

詳細は国立感染症研究所感染症情報センターのホームページをご覧ください。 <http://idsc.nih.go.jp/index-j.html>

# 佐賀県感染症発生動向調査速報

http://www.kansen.pref.saga.jp

佐賀県感染症情報センター

## 全数届出の感染症 (佐賀県)

疾病名	腸管出血性大腸菌感染症 (O157)	
患者 (住所地)	4歳男児、2歳女児 (杵島郡)	
無症状病原体保有者	0名	
感染原因・感染経路	不明	
平成15年届出累計	9件16名 (今週1件2名)	
平成14年	同 期	24件113名
	届出累計	46件172名

## 佐賀県感染症発生動向調査

定点報告 : 4類感染症 (週報分)

平成15年第29週

平成15年7月14日 (月) ~ 平成15年7月20日 (日)

定点種別 (定点数)	保健所 病名	佐賀中部 保健所	鳥栖 保健所	唐津 保健所	伊万里 保健所	杵藤 保健所	計	前週	全国 (第28週)
インフルエンザ (39)	インフルエンザ								17 0.00
小児科 (23)	咽頭結膜熱	1 0.13	11 3.67	2 0.50	7 2.33	2 0.40	23 1.00	16 0.70	1974 0.65
	A群溶血性レン サ球菌咽頭炎	16 2.00	11 3.67	7 1.75	3 1.00	1 0.20	38 1.65	28 1.22	3542 1.16
	感染性胃腸炎	11 1.38	7 2.33			20 4.00	38 1.65	33 1.43	9079 2.98
	水痘	4 0.50	7 2.33	4 1.00	2 0.67	6 1.20	23 1.00	19 0.83	4018 1.32
	手足口病	11 1.38	14 4.67	15 3.75	16 5.33	12 2.40	68 2.96	50 2.17	13868 4.55
	伝染性紅斑								1052 0.35
	突発性発疹	8 1.00	7 2.33	7 1.75	2 0.67	8 1.60	32 1.39	26 1.13	2650 0.87
	百日咳								47 0.02
	風疹								67 0.02
	ヘルパンギーナ	22 2.75	22 7.33	21 5.25	6 2.00	20 4.00	91 3.96	68 2.96	16103 5.28
	麻疹 (成人麻 疹を除く)								168 0.06
流行性耳下腺炎	1 0.13			4 1.00		6 1.20	11 0.48	22 0.96	2103 0.69
眼科 (4)	急性出血性結膜炎								34 0.05
	流行性角結膜炎	1 0.50					1 0.25	2 0.50	763 1.20
基幹 (6)	急性脳炎 (日 本脳炎を除く)								1 0.00
	細菌性髄膜炎	1 0.50					1 0.17		4 0.01
	無菌性髄膜炎		2 2.00				2 0.33		97 0.21
	マイコプラズマ肺炎	2 1.00	1 1.00				3 0.50	1 0.17	103 0.22
	クラミジア肺炎 (オウム病を除く)								3 0.01
成人麻疹								11 0.02	

インフルエンザは、小児科定点 + 内科定点。  
細字は定点当たりの患者数

佐賀県感染症発生動向調査 (定点報告 :4類感染症)

平成15年第29週 平成15年7月14日(月)~平成15年7月20日(日)

インフルエンザ 定点	インフ ルエン ザ	小児科 定点	咽頭結 膜熱	A群溶 血性レ ンサ球 菌咽頭 炎	感染性 胃腸炎	水痘	手足口 病	伝染性 紅斑	突発性 発疹	百日咳	風疹	ヘルバ ンギー ナ	麻疹 (成人 麻疹を 除く)	流行性 耳下腺 炎	眼科・基幹 定点	急性出血 性結膜炎	流行性角 結膜炎	急性脳炎 (日本脳 炎を除く)	細菌性髄 膜炎	無菌性髄 膜炎	マイコプ ラズマ肺 炎	クラミジア 肺炎(オ ウム病を 除く)	成人麻疹	
6ヶ月未満		6ヶ月未満					1		2			1			6ヶ月未満									
12ヶ月未満		12ヶ月未満			3	1	9		23			6			12ヶ月未満									
1歳		1歳	3		7	5	22		6			36			1歳				1	1				
2歳		2歳	4	6	6	6	14		1			17		2	2歳					1				
3歳		3歳	2	5	5	5	9					12		1	3歳									
4歳		4歳	5	9	5	3	7					8		3	4歳							1		
5歳		5歳	2	10	1	2	5					5		3	5歳									
6歳		6歳	3	1								2			6歳									
7歳		7歳	2	1	2		1					1			7歳									
8歳		8歳	2	3	2							1		2	8歳									
9歳		9歳		1											9歳									
10歳~14歳		10歳~14歳		1	3	1						2			10歳~14歳									
15歳~19歳		15歳~19歳		1	3										15歳~19歳							1		
20歳~29歳		20歳以上			1										20歳~29歳							1		
30歳~39歳															30歳~39歳									
40歳~49歳															40歳~49歳		1							
50歳~59歳															50歳~59歳									
60歳~69歳															60歳~69歳									
70歳~79歳															70歳以上									
80歳以上																								
合計		合計	23	38	38	23	68		32			91		11	合計		1		1	2	3			
前期計		前期計	16	28	33	19	50		26			68		22	前期計		2					1		
当期間/前	***	当期間/前	1.44	1.36	1.15	1.21	1.36	***	1.23	***	***	1.34	***	0.5	当期間/前	***	0.5	***	***	***	3	***	***	
増減数		増減数	7	10	5	4	18		6			23		-11	増減数		-1		1	2	2			

\*\*\*は前期計が"0"のとき

