

佐賀県感染症発生動向調査速報

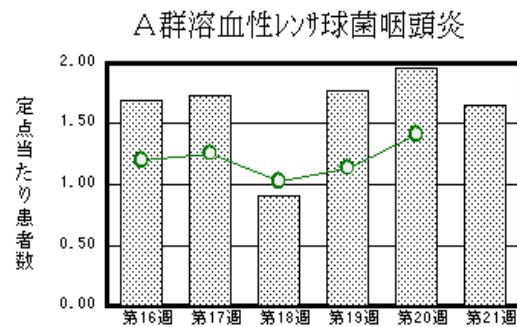
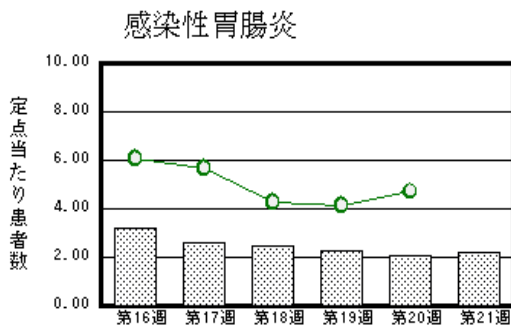
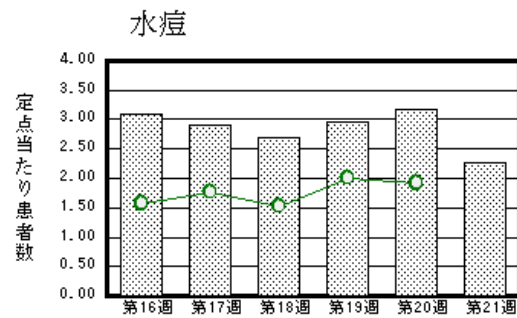
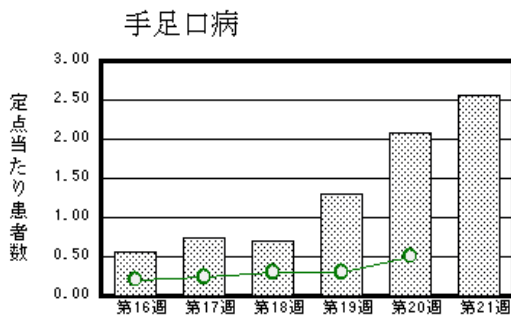
平成15年第21週 平成15年5月19日(月)～平成15年5月25日(日)

<http://www.kansen.pref.saga.jp>

佐賀県感染症情報センター

注目疾患の動向

- 【報告数の多い疾患】 手足口病(59名) 水痘(52名) 感染性胃腸炎(60名) A群溶血性レンサ球菌咽頭炎(38名) 突発性発疹(28名)
- 【重症急性呼吸器症候群(SARS)】佐賀県感染症情報センターのホームページをご覧ください。
<http://www.kansen.pref.saga.jp/>
- 【手足口病・ヘルパンギーナ】患者報告数が増加しました(手足口病48名・59名、ヘルパンギーナ12名・19名)。これから流行時期になりますので、感染予防に注意しましょう。発生状況や予防方法については、佐賀県感染症情報センターのホームページをご覧ください。
- 【マイコプラズマ肺炎】定点当たりの報告数は0.33です。全国の定点当たりの報告数は0.20で過去の同時期と比較して増加しています。全国版感染症週報(IDWR)をご参照ください。<http://idsc.nih.go.jp/index-j.html>



棒グラフは佐賀県、折れ線グラフは全国の数値を表しています。

各疾患の動向グラフについては佐賀県感染症情報センターのホームページをご覧ください。<http://www.kansen.pref.saga.jp>

全国版感染症週報 (IDWR) 2003年第19週号 (5月5日～5月11日) 要点

・ 発生動向総覧	<19週> マイコプラズマ肺炎 - 定点当たり報告数は増加し、過去4年間の同時期の平均と比較して約2倍となっている / その他最新動向
・ 注目すべき感染症	<咽頭結膜熱> 定点当たり報告数は増加し、過去10年間の当該週と比較すると、本年第16週からは最大の報告数で推移している
・ 病原体情報	患者から分離 検出された病原体報告 - 咽頭結膜熱患者から分離されたアデノウイルス (1997～2002年、2003年) / インフルエンザウイルス
・ 速報	重症急性呼吸器症候群 (SARS) の「可能性例」国別累積報告数 / アデノウイルスによる滲出性扁桃炎の流行 - 兵庫県
・ 海外感染症情報	コレラ - イラク / 重症急性呼吸器症候群 (SARS) - 更新情報
・ 感染症の話	<今週はお休みです>

詳細は国立感染症研究所感染症情報センターのホームページをご覧ください。<http://idsc.nih.go.jp/index-j.html>

佐賀県感染症発生動向調査速報

http://www.kansen.pref.saga.jp

佐賀県感染症情報センター

全数届出の感染症 (佐賀県)

今週の届出はありませんでした。

佐賀県感染症発生動向調査

定点報告 : 4類感染症 (週報分)

平成15年第21週 平成15年5月19日 (月) ~ 平成15年5月25日 (日)

定点種別 (定点数)	保健所 病名	佐賀中部 保健所	鳥栖 保健所	唐津 保健所	伊万里 保健所	杵藤 保健所	計	前週	全国 (第20週)
インフルエンザ (39)	インフルエンザ	1 0.08				2 0.22	3 0.08		217 0.05
小児科 (23)	咽頭結膜熱							4 0.17	656 0.22
	A群溶血性レン サ球菌咽頭炎	15 1.88	11 3.67	5 1.25	5 1.67	2 0.40	38 1.65	45 1.96	4286 1.41
	感染性胃腸炎	28 3.50	10 3.33	4 1.00	2 0.67	6 1.20	50 2.17	47 2.04	14332 4.71
	水痘	19 2.38	4 1.33	14 3.50	3 1.00	12 2.40	52 2.26	73 3.17	5861 1.92
	手足口病	17 2.13	12 4.00	20 5.00	2 0.67	8 1.60	59 2.57	48 2.09	1544 0.51
	伝染性紅斑							1 0.04	671 0.22
	突発性発疹	9 1.13	5 1.67	7 1.75	5 1.67	2 0.40	28 1.22	26 1.13	2315 0.76
	百日咳								41 0.01
	風疹								107 0.04
	ヘルパンギーナ	9 1.13	4 1.33	2 0.50		4 0.80	19 0.83	12 0.52	892 0.29
	麻疹 (成人麻 疹を除く)					1 0.20	1 0.04		392 0.13
流行性耳下腺炎	2 0.25			2 0.50	3 1.00	2 0.40	9 0.39	8 0.35	2000 0.66
眼科 (4)	急性出血性結膜炎								39 0.06
	流行性角結膜炎								645 1.01
基幹 (6)	急性脳炎 (日 本脳炎を除く)								2 0.00
	細菌性髄膜炎								7 0.01
	無菌性髄膜炎								16 0.03
	マイコプラズマ肺炎	1 0.50	1 1.00				2 0.33	1 0.17	105 0.22
	クラミジア肺炎 (オウム病を除く)								12 0.03
	成人麻疹								25 0.05

インフルエンザは、小児科定点 + 内科定点。

細字は定点当たり患者数

佐賀県感染症発生動向調査 (定点報告 : 4類感染症)

平成15年第21週 平成15年5月19日(月)~平成15年5月25日(日)

インフルエンザ 定点	イン フル エン ザ	小児科 定点	咽頭結 膜熱	A群溶 血性レ ンサ球 菌咽頭 炎	感染性 胃腸炎	水痘	手足口 病	伝染性 紅斑	突発性 発疹	百日咳	風疹	ヘルパ ンギー ナ	麻疹 (成人 麻疹を 除く)	流行性 耳下腺 炎	眼科・基幹 定点	急性出血 性結膜炎	流行性角 結膜炎	急性脳炎 (日本脳 炎を除く)	細菌性髄 膜炎	無菌性髄 膜炎	マイコプ ラズマ肺 炎	クラミジア 肺炎(オ ウム病を 除く)	成人麻疹	
6ヶ月未満		6ヶ月未満				1						1			6ヶ月未満									
12ヶ月未満		12ヶ月未満			4	6	5		24			5	1		12ヶ月未満							1		
1歳		1歳			15	20	18		3			6			1歳									
2歳		2歳			8	4	15		1			4			2歳									
3歳		3歳		3	6	11	12					1		1	3歳									
4歳	1	4歳		7	7	3	5					1		2	4歳									
5歳		5歳		10	3	2	2					1		1	5歳									
6歳		6歳		7	1	3	1							2	6歳									
7歳		7歳		7	3		1							1	7歳							1		
8歳		8歳		1		1								1	8歳									
9歳		9歳		2	1										9歳									
10歳~14歳		10歳~14歳		1	1	1								1	10歳~14歳									
15歳~19歳		15歳~19歳													15歳~19歳									
20歳~29歳		20歳以上			1										20歳~29歳									
30歳~39歳	1														30歳~39歳									
40歳~49歳															40歳~49歳									
50歳~59歳															50歳~59歳									
60歳~69歳	1														60歳~69歳									
70歳~79歳															70歳以上									
80歳以上																								
合計	3	合計		38	50	52	59		28			19	1	9	合計							2		
前期計		前期計	4	45	47	73	48	1	26			12		8	前期計							1		
当期間/前	***	当期間/前		0.84	1.06	0.71	1.23		1.08	***	***	1.58	***	1.13	当期間/前	***	***	***	***	***	2	***	***	***
増減数	3	増減数	-4	-7	3	-21	11	-1	2			7	1	1	増減数						1			

***は前期計が"0"のとき

